

財務状況の経年比較

1. 資金収支計算書

(千円)

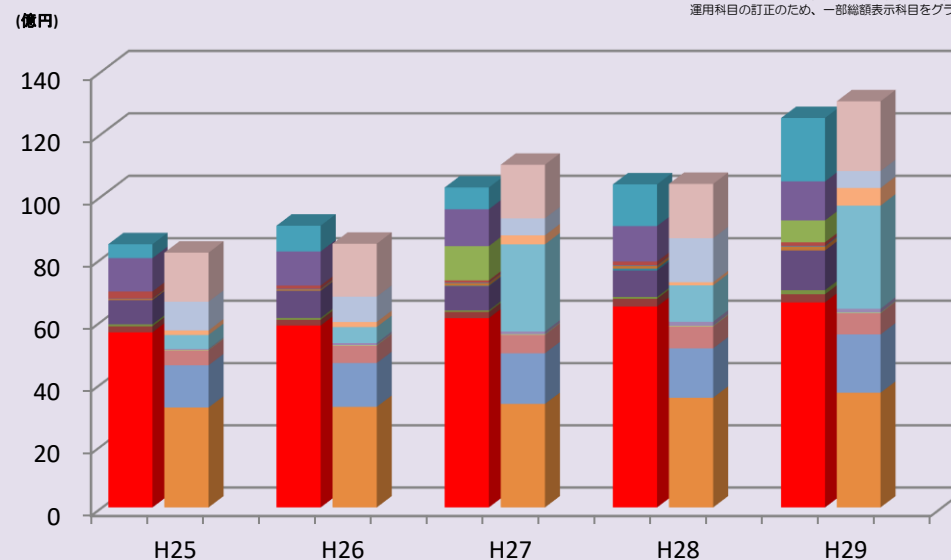
| 収入の部 | H25 | H26 | H27 | H28 | H29 |
|-------------|------------|------------|------------|------------|------------|
| 学生生徒等納付金収入 | 5,626,250 | 5,845,269 | 6,080,779 | 6,452,833 | 6,586,592 |
| 手数料収入 | 194,446 | 183,033 | 199,340 | 249,537 | 260,200 |
| 専付金収入 | 62,652 | 59,347 | 52,540 | 58,258 | 131,026 |
| 補助金収入 | 773,317 | 868,498 | 772,498 | 843,454 | 1,270,897 |
| 資産売却収入 | 0 | 2,000 | 15,874 | 64,444 | 0 |
| 付随事業・収益事業収入 | 38,128 | 43,120 | 85,152 | 88,522 | 124,945 |
| 受取利息・配当金収入 | 15,237 | 19,005 | 16,153 | 16,245 | 24,504 |
| 雑収入 | 223,995 | 103,945 | 66,384 | 118,988 | 111,959 |
| 借入金等収入 | 0 | 0 | 1,100,000 | 0 | 700,000 |
| 前受金収入 | 1,070,069 | 1,094,719 | 1,179,502 | 1,139,282 | 1,251,085 |
| その他の収入 | 1,743,656 | 2,094,777 | 4,993,803 | 2,642,867 | 3,513,810 |
| 資金収入調整勘定 | △1,298,597 | △1,270,469 | △1,204,860 | △1,307,902 | △1,482,406 |
| 前年度繰越支払資金 | 6,032,005 | 6,301,441 | 6,879,563 | 6,152,190 | 6,137,735 |
| 収入の部合計 | 14,481,157 | 15,344,685 | 20,236,728 | 16,518,718 | 18,630,347 |

| 支出の部 | H25 | H26 | H27 | H28 | H29 |
|-----------|------------|------------|------------|------------|------------|
| 人件費支出 | 3,212,528 | 3,234,583 | 3,328,552 | 3,527,760 | 3,689,037 |
| 教育研究経費支出 | 1,357,463 | 1,408,777 | 1,628,417 | 1,584,492 | 1,871,049 |
| 管理経費支出 | 480,096 | 556,975 | 589,885 | 701,955 | 677,187 |
| 借入金等利息支出 | 18,753 | 17,997 | 20,063 | 25,221 | 23,829 |
| 借入金等返済支出 | 27,770 | 66,810 | 86,610 | 126,530 | 121,540 |
| 施設関係支出 | 446,071 | 511,094 | 2,789,536 | 1,166,769 | 3,303,512 |
| 設備関係支出 | 143,962 | 162,510 | 290,663 | 98,787 | 564,238 |
| 資産運用支出 | 920,000 | 810,000 | 3,634,600 | 1,409,553 | 541,474 |
| その他の支出 | 1,789,819 | 1,830,612 | 1,820,433 | 1,877,918 | 2,352,824 |
| 資金支出調整勘定 | △216,745 | △134,236 | △104,221 | △138,002 | △118,321 |
| 翌年度繰越支払資金 | 6,301,441 | 6,879,563 | 6,152,190 | 6,137,735 | 5,603,979 |
| 支出の部合計 | 14,481,157 | 15,344,685 | 20,236,728 | 16,518,718 | 18,630,347 |

【資金収支の推移】

- 学生生徒等納付金収入
- 手数料収入
- 寄付金収入
- 補助金収入
- 資産売却収入
- 付随事業・収益事業収入
- 受取利息・配当金収入
- 雑収入
- 借入金等収入
- 前受金収入
- その他の収入
- 人件費支出
- 教育研究経費支出
- 管理経費支出
- 借入金等返済支出
- 借入金等利息支出
- 施設関係支出
- 設備関係支出
- 資産運用支出
- その他の支出

※その他の収入・支出は資金収入・資金支出調整勘定を
含んだ値でグラフを表示しています。H27年度は資産
運用科目の訂正のため、一部総額表示科目をグラフでは



○学生・生徒数の増加に伴い学生生徒等納付金が増加しています。
 ○H27は学生コミュニティ棟(響友館)の建設、既存棟の一部をライニングcommons(セントラル、フォレスト、ラーニング&リサーチ、アクティブ)へ改修等行ったため、施設・設備関係が大きくなっています。また、共済事業団他からの借入金を行っております。
 ○H28は資産運用支出において、事業債(国内)の購入を行っております。

2. 活動区分資金収支計算書

(千円)

| | | H25 | H26 | H27 | H28 | H29 |
|----------------------|----------------------|------------|------------|------------|------------|------------|
| 教育活動による資金収支 | 収入 | | | | | |
| | 学生生徒等納付金収入 | 5,626,250 | 5,845,269 | 6,080,779 | 6,452,833 | 6,586,592 |
| | 手数料収入 | 194,446 | 183,033 | 199,340 | 249,537 | 260,200 |
| | 特別寄付金収入 | 61,272 | 58,067 | 51,240 | 58,158 | 129,711 |
| | 一般寄付金収入 | 1,280 | 1,180 | 1,200 | 0 | 0 |
| | 経常費等補助金収入 | 733,622 | 791,352 | 746,382 | 842,694 | 915,170 |
| | 付随事業収入 | 38,128 | 43,120 | 85,152 | 88,522 | 124,945 |
| | 雑収入 | 222,188 | 103,918 | 66,368 | 118,910 | 111,958 |
| | 教育活動資金収入計 | 6,877,186 | 7,025,939 | 7,230,461 | 7,810,655 | 8,128,577 |
| | 支出 | | | | | |
| | 人件費支出 | 3,212,528 | 3,234,583 | 3,328,552 | 3,527,760 | 3,689,037 |
| | 教育研究経費支出 | 1,357,463 | 1,408,777 | 1,628,417 | 1,584,492 | 1,871,049 |
| | 管理経費支出 | 479,940 | 556,832 | 589,698 | 694,600 | 676,428 |
| 教育活動資金支出計 | 5,049,931 | 5,200,192 | 5,546,668 | 5,806,852 | 6,236,514 | |
| 差引 | 1,827,255 | 1,825,748 | 1,683,793 | 2,003,803 | 1,892,063 | |
| 調整勘定等 | △69,392 | △2,524 | 132,736 | △19,504 | 88,632 | |
| 教育活動資金収支差額 | 1,757,863 | 1,823,224 | 1,816,529 | 1,984,298 | 1,980,695 | |
| 施設整備等活動による資金収支 | 収入 | | | | | |
| | 施設設備寄付金収入 | 100 | 100 | 100 | 100 | 1,315 |
| | 施設設備補助金収入 | 39,695 | 77,146 | 26,116 | 760 | 355,727 |
| | 第2号基本基金他特定資産取崩収入 | 0 | 0 | 0 | 56,000 | 1,200,000 |
| | 施設整備等活動資金収入計 | 39,795 | 77,246 | 26,216 | 56,860 | 1,557,042 |
| | 支出 | | | | | |
| | 施設関係支出 | 446,071 | 511,094 | 2,789,536 | 1,166,769 | 3,303,512 |
| | 設備関係支出 | 143,962 | 162,510 | 290,663 | 98,787 | 564,238 |
| | 第2号基本基金引当特定資産繰入支出 | 0 | 0 | 218,500 | 230,000 | 276,000 |
| | 減価償却引当特定資産繰入支出 | 900,000 | 0 | | 0 | 0 |
| | キャンパス整備事業等引当特定資産繰入支出 | 0 | 500,000 | 300,000 | 400,000 | 0 |
| | 施設整備等活動資金支出計 | 1,490,033 | 1,173,604 | 3,598,699 | 1,895,556 | 4,143,749 |
| | 差引 | △1,450,238 | △1,096,358 | △3,572,483 | △1,838,696 | △2,586,707 |
| 調整勘定等 | 22,778 | △58,411 | 25,199 | 8,756 | △203,757 | |
| 施設整備等活動資金収支差額 | △1,427,460 | △1,154,769 | △3,547,283 | △1,829,939 | △2,790,465 | |
| 小計 | 330,403 | 668,455 | △1,730,755 | 154,359 | △809,770 | |
| 教育活動収支差額+施設整備等活動収支差額 | | | | | | |

3. 貸借対照表

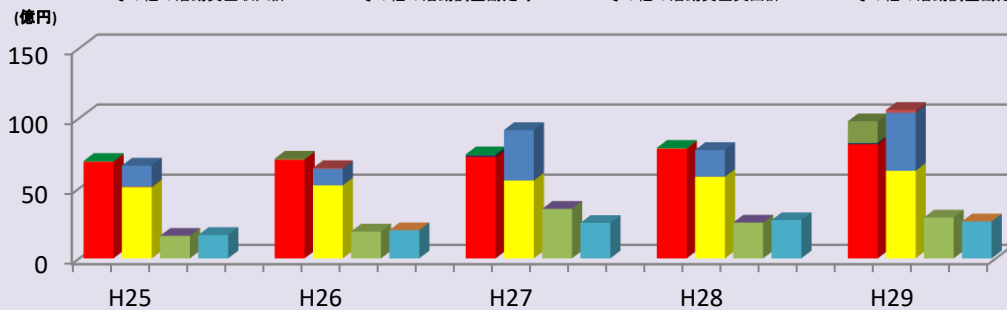
(千円)

| | H25 | H26 | H27 | H28 | H29 |
|-------------|------------|------------|------------|------------|------------|
| 固定資産 | 20,065,082 | 20,649,727 | 23,612,370 | 24,853,261 | 27,337,804 |
| 有形固定資産 | 16,649,704 | 16,699,534 | 19,151,367 | 19,595,586 | 22,744,946 |
| 特定資産 | 3,350,226 | 3,875,908 | 4,420,282 | 5,237,934 | 4,400,760 |
| その他の固定資産 | 65,152 | 74,285 | 40,721 | 19,741 | 192,098 |
| 流動資産 | 6,543,655 | 7,110,917 | 6,284,045 | 6,280,657 | 5,967,077 |
| 資産の部合計 | 26,608,737 | 27,760,644 | 29,896,415 | 31,133,918 | 33,304,881 |
| 固定負債 | 1,818,895 | 1,810,742 | 2,789,108 | 2,683,406 | 3,267,020 |
| 流動負債 | 1,448,626 | 1,397,627 | 1,520,583 | 1,663,153 | 1,773,632 |
| 負債の部合計 | 3,267,521 | 3,208,369 | 4,309,691 | 4,346,559 | 5,040,652 |
| 第1号基本基金 | 23,202,878 | 23,924,808 | 25,831,932 | 26,892,541 | 29,918,338 |
| 第2号基本基金 | 493,086 | 493,086 | 711,586 | 941,586 | 917,586 |
| 第3号基本基金 | 10,000 | 285,682 | 301,556 | 347,939 | 378,541 |
| 第4号基本基金 | 390,000 | 411,000 | 424,000 | 457,000 | 475,000 |
| 基本基金の部合計 | 24,095,964 | 25,114,576 | 27,269,074 | 28,639,066 | 31,689,465 |
| 繰越収支差額 | △754,748 | △562,301 | △1,682,350 | △1,851,708 | △3,425,236 |
| 純資産の部合計 | 23,341,216 | 24,552,275 | 25,586,724 | 26,787,358 | 28,264,229 |
| 負債及び純資産の部合計 | 26,608,737 | 27,760,644 | 29,896,415 | 31,133,918 | 33,304,881 |

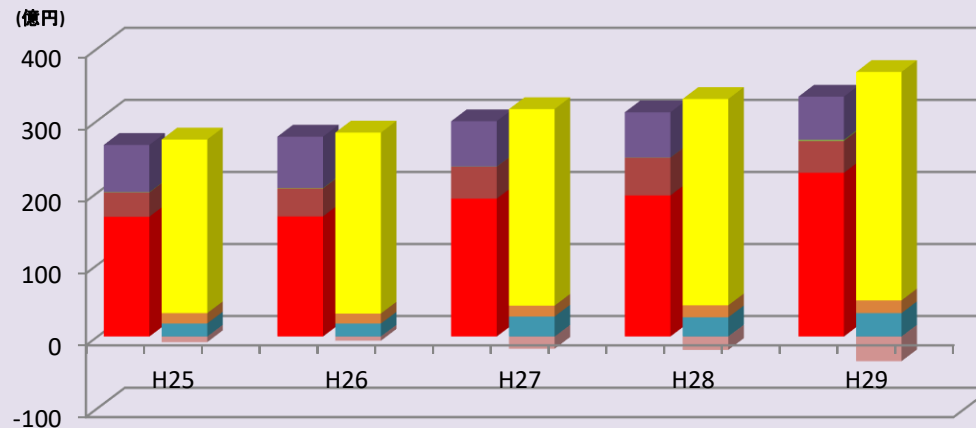
(千円)

| | | H25 | H26 | H27 | H28 | H29 |
|---------------|---------------|-----------|-----------|-----------|-----------|-----------|
| その他の活動による資金収支 | 収入 | | | | | |
| | 借入金等収入 | 0 | 0 | 1,100,000 | 0 | 700,000 |
| | その他の活動による資金収入 | 1,586,819 | 1,895,173 | 2,411,429 | 2,535,932 | 2,185,408 |
| | 受取利息・配当金収入 | 15,237 | 19,005 | 16,153 | 16,245 | 24,504 |
| | 過年度修正収入 | 1,807 | 26 | 16 | 77 | 1 |
| | その他の活動資金収入計 | 1,603,863 | 1,914,205 | 3,527,598 | 2,552,255 | 2,909,913 |
| | 支出 | | | | | |
| | 借入金等返済支出 | 27,770 | 66,810 | 86,610 | 126,530 | 121,540 |
| | その他の活動による資金支出 | 1,619,515 | 1,917,824 | 2,418,686 | 2,562,024 | 2,485,621 |
| | 借入金等利息支出 | 18,753 | 17,997 | 20,063 | 25,221 | 23,829 |
| | 過年度修正支出 | 155 | 143 | 186 | 7,355 | 759 |
| | その他の活動資金支出計 | 1,666,194 | 2,002,774 | 2,525,544 | 2,721,129 | 2,631,750 |
| | 差引 | △62,331 | △88,569 | 1,002,054 | △168,874 | 278,163 |
| 調整勘定等 | 1,364 | △1,764 | 1,328 | 60 | △2,150 | |
| その他の活動資金収支差額 | △60,967 | △90,333 | 1,003,381 | △168,814 | 276,013 | |
| 支払資金の増減額 | 269,436 | 578,122 | △727,373 | △14,455 | △533,756 | |
| 前年度繰越支払資金 | 6,032,005 | 6,301,441 | 6,879,563 | 6,152,190 | 6,137,735 | |
| 翌年度繰越支払資金 | 6,301,441 | 6,879,563 | 6,152,190 | 6,137,735 | 5,603,979 | |

- 教育活動資金収入計
- 教育活動資金支出計
- 施設整備等活動資金収入計
- 施設整備等活動資金支出計
- その他の活動資金収入計
- その他の活動資金支出計
- 教育活動調整勘定等
- 教育活動調整勘定等
- 施設整備等活動調整勘定等
- 施設整備等活動調整勘定等
- その他の活動調整勘定等
- その他の活動調整勘定等



- 有形固定資産
- 特定資産
- その他の固定資産
- 流動資産
- 固定負債
- 流動負債
- 基本基金
- 繰越収支差額



4. 事業活動収支計算書

(千円)

| | H25 | H26 | H27 | H28 | H29 |
|-------------|-----------|-----------|-----------|-----------|-----------|
| 学生生徒等納付金 | 5,626,250 | 5,845,269 | 6,080,779 | 6,452,833 | 6,586,592 |
| 手数料 | 194,446 | 183,033 | 199,340 | 249,537 | 260,200 |
| 寄付金 | 68,966 | 64,762 | 61,233 | 67,920 | 133,521 |
| 経常費等補助金 | 733,622 | 791,352 | 746,382 | 842,694 | 915,170 |
| 付随事業収入 | 38,128 | 43,120 | 85,152 | 88,522 | 124,945 |
| 雑収入 | 176,496 | 103,939 | 45,087 | 82,182 | 75,811 |
| 教育活動収入計 | 6,837,908 | 7,031,475 | 7,217,972 | 7,783,689 | 8,096,239 |
| 人件費 | 3,192,880 | 3,289,915 | 3,334,926 | 3,508,428 | 3,709,085 |
| 教育研究経費 | 1,913,272 | 1,995,325 | 2,224,943 | 2,270,120 | 2,481,488 |
| 管理経費 | 540,164 | 616,455 | 650,899 | 781,528 | 762,654 |
| 徴収不能額等 | 1,907 | 8 | 0 | 0 | 1,654 |
| 教育活動支出計 | 5,648,223 | 5,901,703 | 6,210,768 | 6,560,075 | 6,954,881 |
| 教育活動収支差額 | 1,189,685 | 1,129,772 | 1,007,204 | 1,223,614 | 1,141,358 |
| 受取利息・配当金 | 15,237 | 19,005 | 16,153 | 16,245 | 24,463 |
| その他の教育活動外収入 | 0 | 0 | 0 | 0 | 0 |
| 教育活動外収入計 | 15,237 | 19,005 | 16,153 | 16,245 | 24,463 |
| 借入金等利息 | 18,753 | 17,997 | 20,063 | 25,221 | 23,829 |
| その他の教育活動外支出 | 0 | 0 | 0 | 0 | 0 |
| 教育活動外支出計 | 18,753 | 17,997 | 20,063 | 25,221 | 23,829 |
| 教育活動外収支差額 | △3,517 | 1,008 | △3,910 | △8,975 | 634 |
| 経常収支差額 | 1,186,168 | 1,130,781 | 1,003,294 | 1,214,638 | 1,141,992 |

5. 貸借対照表関係財務比率

| 比率名 | H25 | H26 | H27 | H28 | H29 |
|---------------|--------|--------|--------|--------|--------|
| 固定資産構成比率 | 75.4% | 74.4% | 79.0% | 79.8% | 82.1% |
| 有形固定資産構成比率 | 62.6% | 60.2% | 64.1% | 62.9% | 68.3% |
| 特定資産構成比率 | 12.6% | 14.0% | 14.8% | 16.8% | 13.2% |
| 流動資産構成比率 | 24.6% | 25.6% | 21.0% | 20.2% | 17.9% |
| 固定負債構成比率 | 6.8% | 6.5% | 9.3% | 8.6% | 9.8% |
| 流動負債構成比率 | 5.4% | 5.0% | 5.1% | 5.3% | 5.3% |
| 内部留保資産比率 | 24.0% | 27.3% | 21.0% | 22.6% | 14.9% |
| 運用資産余裕比率 | 144.6% | 159.8% | 132.8% | 140.1% | 104.8% |
| 純資産構成比率 | 87.7% | 88.4% | 85.6% | 86.0% | 84.9% |
| 固定比率 | 86.0% | 84.1% | 92.3% | 92.8% | 96.7% |
| 固定長期適合率 | 79.7% | 78.3% | 83.2% | 84.3% | 86.7% |
| 流動比率 | 451.7% | 508.8% | 413.3% | 377.6% | 336.4% |
| 総負債比率 | 12.3% | 11.6% | 14.4% | 14.0% | 15.1% |
| 負債比率 | 14.0% | 13.1% | 16.8% | 16.2% | 17.8% |
| 前受金保有率 | 588.9% | 628.4% | 521.6% | 538.7% | 447.9% |
| 退職給与引当特定資産保有率 | 87.6% | 82.8% | 81.2% | 100.0% | 100.0% |
| 基本金比率 | 95.2% | 95.8% | 92.8% | 93.6% | 92.6% |
| 減価償却比率 | 43.3% | 46.1% | 41.4% | 33.1% | 38.4% |

(千円)

| | H25 | H26 | H27 | H28 | H29 |
|---------------|------------|------------|------------|------------|------------|
| 資産売却差額 | 0 | 0 | 0 | 5,763 | 0 |
| その他の特別収入 | 48,614 | 89,403 | 58,473 | 19,786 | 367,559 |
| 特別収入計 | 48,614 | 89,403 | 58,473 | 25,549 | 367,559 |
| 資産処分差額 | 4,999 | 8,981 | 27,132 | 32,198 | 31,921 |
| その他の特別支出 | 155 | 143 | 186 | 7,355 | 759 |
| 特別支出計 | 5,154 | 9,124 | 27,318 | 39,553 | 32,681 |
| 特別収支差額 | 43,459 | 80,279 | 31,155 | △14,004 | 334,879 |
| 基本金組入前当年度収支差額 | 1,229,628 | 1,211,059 | 1,034,449 | 1,200,635 | 1,476,870 |
| 基本金組入額合計 | △537,146 | △1,018,612 | △2,154,497 | △1,369,993 | △3,050,399 |
| 当年度収支差額 | 692,481 | 192,447 | △1,120,048 | △169,358 | △1,573,528 |
| 前年度繰越消費支出超過額 | △1,447,230 | △754,748 | △562,301 | △1,682,350 | △1,851,708 |
| 基本金取崩額 | 0 | 0 | 0 | 0 | 0 |
| 翌年度繰越消費支出超過額 | △754,748 | △562,301 | △1,682,350 | △1,851,708 | △3,425,236 |

6. 事業活動関係財務比率

| 比率名 | H25 | H26 | H27 | H28 | H29 |
|--------------|-------|-------|--------|--------|--------|
| 人件費比率 | 46.6% | 46.7% | 46.1% | 45.0% | 45.7% |
| 人件費依存率 | 56.7% | 56.3% | 54.8% | 54.4% | 56.3% |
| 教育研究経費比率 | 27.9% | 28.3% | 30.8% | 29.1% | 30.6% |
| 管理経費比率 | 7.9% | 8.7% | 9.0% | 10.0% | 9.4% |
| 借入金等利息比率 | 0.3% | 0.3% | 0.3% | 0.3% | 0.3% |
| 事業活動収支差額比率 | 17.8% | 17.0% | 14.2% | 15.3% | 17.4% |
| 基本金組入後収支差額比率 | 89.1% | 96.9% | 121.8% | 102.6% | 128.9% |
| 学生生徒等納付金比率 | 82.1% | 82.9% | 84.1% | 82.7% | 81.1% |
| 寄付金比率 | 1.1% | 1.1% | 1.3% | 0.9% | 1.6% |
| 経常寄付金比率 | 1.0% | 0.9% | 0.8% | 0.9% | 1.6% |
| 補助金比率 | 11.2% | 12.2% | 10.6% | 10.8% | 15.0% |
| 経常補助金比率 | 10.7% | 11.2% | 10.3% | 10.8% | 11.3% |
| 基本金組入率 | 7.8% | 14.3% | 29.5% | 17.5% | 35.9% |
| 減価償却額比率 | 10.7% | 10.8% | 10.4% | 11.6% | 9.9% |
| 経常収支差額比率 | 17.3% | 16.0% | 13.9% | 15.6% | 14.1% |
| 教育活動収支差額比率 | 17.2% | 15.8% | 13.8% | 15.7% | 14.1% |

