

Science Direct[サイエンス ダイレクト]

「Science Direct」は、エルゼビア社が提供する、科学・技術・医学・社会学分野の2,500 タイトル以上の電子ジャーナル、及び 35,000 タイトル以上の電子ブックを搭載した、世界最大のデータベースです。

オープンアクセス論文（全文公開論文）も多数収録されており、情報収集の効率が格段に上がります。

ちなみに、エルゼビア社はオランダ・アムステルダムを拠点とした国際的な出版社で、医学、生物学、化学など、医薬・生理・科学・数学・工学などの先端学術雑誌や、専門書を数多く出版している世界最大規模の出版社です。そのため、自社出版物を収録したデータベース[Science Direct]も世界最大のデータベースなのです。

接続方法

■ 京都橘大学の HP からたどる

まず、Google[グーグル]や Yahoo![ヤフー]で【京都橘大学】と入力検索し、京都橘大学 HP を表示します。その後、【学生生活】のタブにカーソルを寄せれば、【図書館】の表示が出るので、クリックしてください。

【京都橘大学図書館 HP】に展開するので、【文献検索/電子コンテンツ】タブをクリックしてください。

図書館が契約しているデータベース一覧より Science Direct を選んでください。

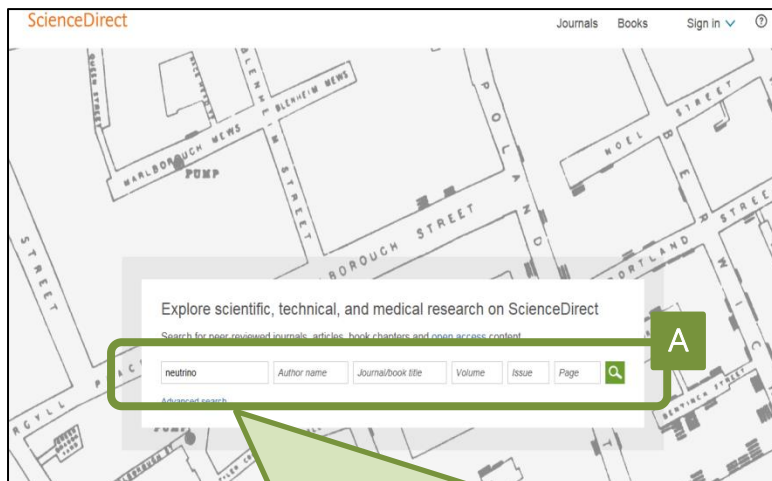
The image shows a sequence of screenshots illustrating the navigation path from the Kyoto University homepage to the Science Direct database. The first screenshot shows the main navigation menu with '学生生活' (Student Life) circled in green. A green arrow points to the '図書館' (Library) link in the sub-menu. The second screenshot shows the library homepage with '文献検索 電子コンテンツ' (Literature Search Electronic Contents) circled in green. The third screenshot shows a list of databases with 'Science Direct' circled in green at the bottom.

京都橘大学 HP

京都橘大学図書館 HP

▶ Academic Search Elite (EBSCO)	学内検索	VPN	マニュアル
▶ Business Source Premier (EBSCO)	学内検索	VPN	マニュアル
▶ EconLit (EBSCO)	学内検索	VPN	マニュアル
▶ ERIC (EBSCO)	学内検索	VPN	
▶ Teacher Reference Center (EBSCO)	学内検索	VPN	
▶ Regional Business News (EBSCO)	学内検索	VPN	マニュアル
▶ CINAHL with Full Text (EBSCO)	学内検索	VPN	マニュアル
▶ MEDLINE with Full Text (EBSCO)	学内検索	VPN	マニュアル
▶ PubMed	学内検索		マニュアル
▶ Science Direct	学内検索		

検索方法

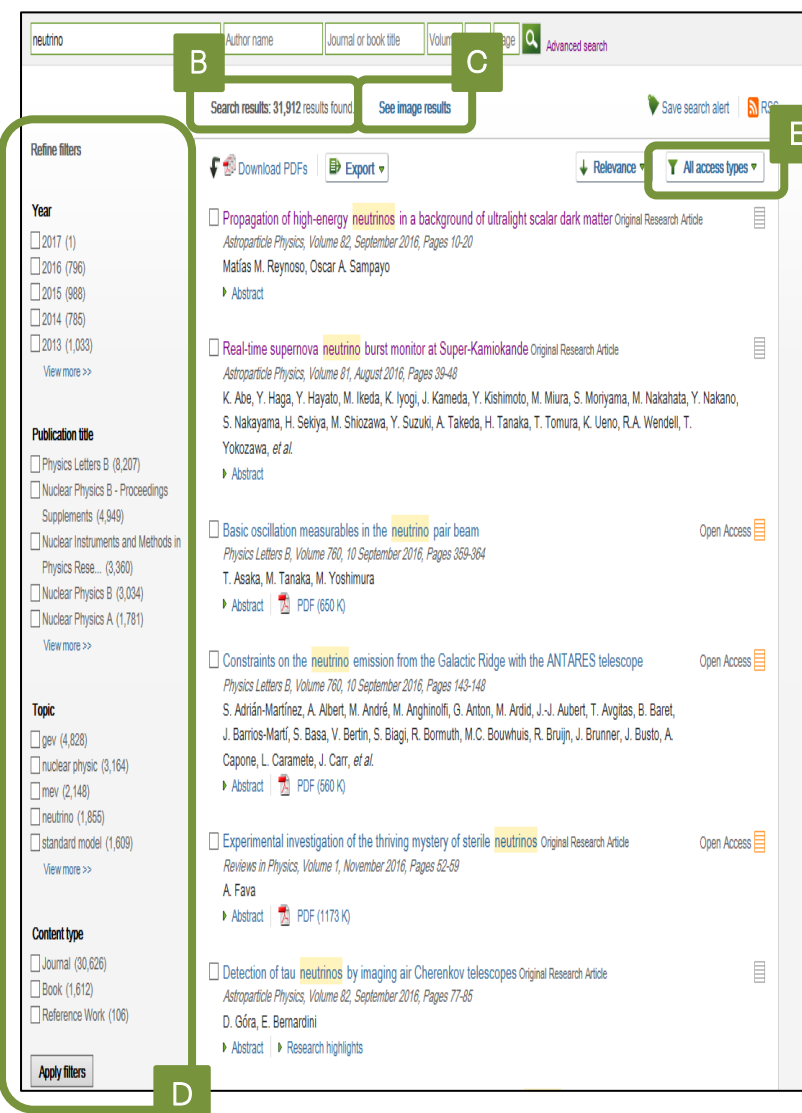


① **A**に、

- キーワード (Keywords)
- 著者名 (Author name)
- 雑誌/図書のタイトル (journal/book title)
- 【雑誌の】巻 (Volume) /号 (Issue)
- ページ (Page)

のいずれかを入力、検索します。

※事例では、“neutrino (ニュートリノ)”を選択しました。



② **B**には、検索結果の件数が表示されます。

③ **C**をクリックすると、図と動画の検索結果が表示されます。



④ **D**では、出版年や出版物タイトル、トピック、コンテンツ

- キーワード (Keywords)
- 著者名 (Author name)
- 雑誌/図書のタイトル (journal/book title)
- 【雑誌の】巻 (Volume) /号 (Issue)
- ページ (Page)

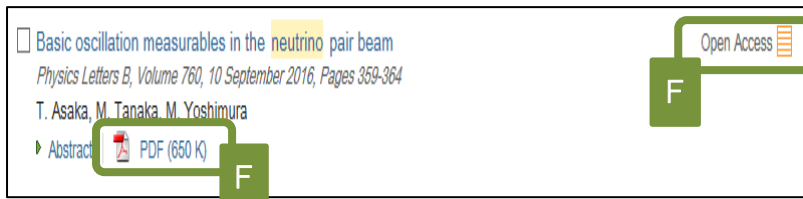
のいずれかを入力、検索します。

※事例では、“neutrino (ニュートリノ)”を選択しました。

⑤ **E**をクリックすると、アクセスできる資料のタイプを選ぶことができます。


Open Access articles を選べば、全文公開論文だけを表示することができます。

フルテキスト（全文公開）論文の利用



ひとくちメモ

どんな資料があつて、全文公開されているのか、などを知りたいときには、最初の検索画面の右上部の **Journals** もしくは **Books** をクリックすれば、リスト表示されます。

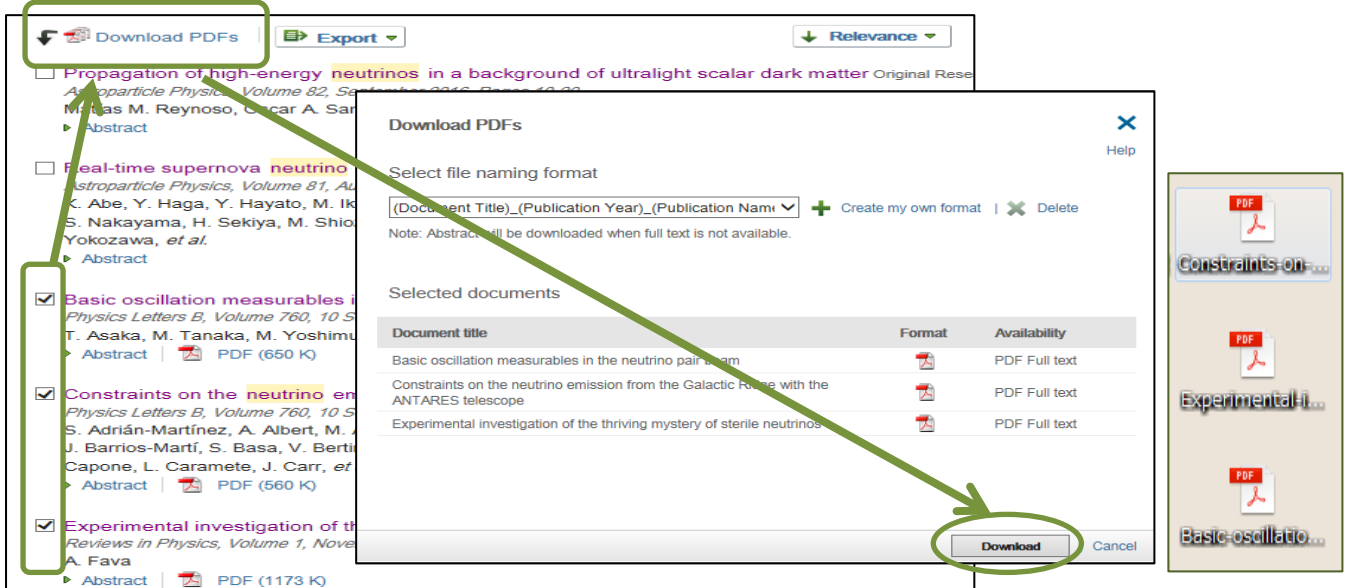


論文の管理～PDF ファイルの一括ダウンロード/RefWorks への文献情報保存

- ① 複数の全文公開論文にを入れ、上部の **Download PDFs** をクリックすると、まとめてファイル保存することができます。

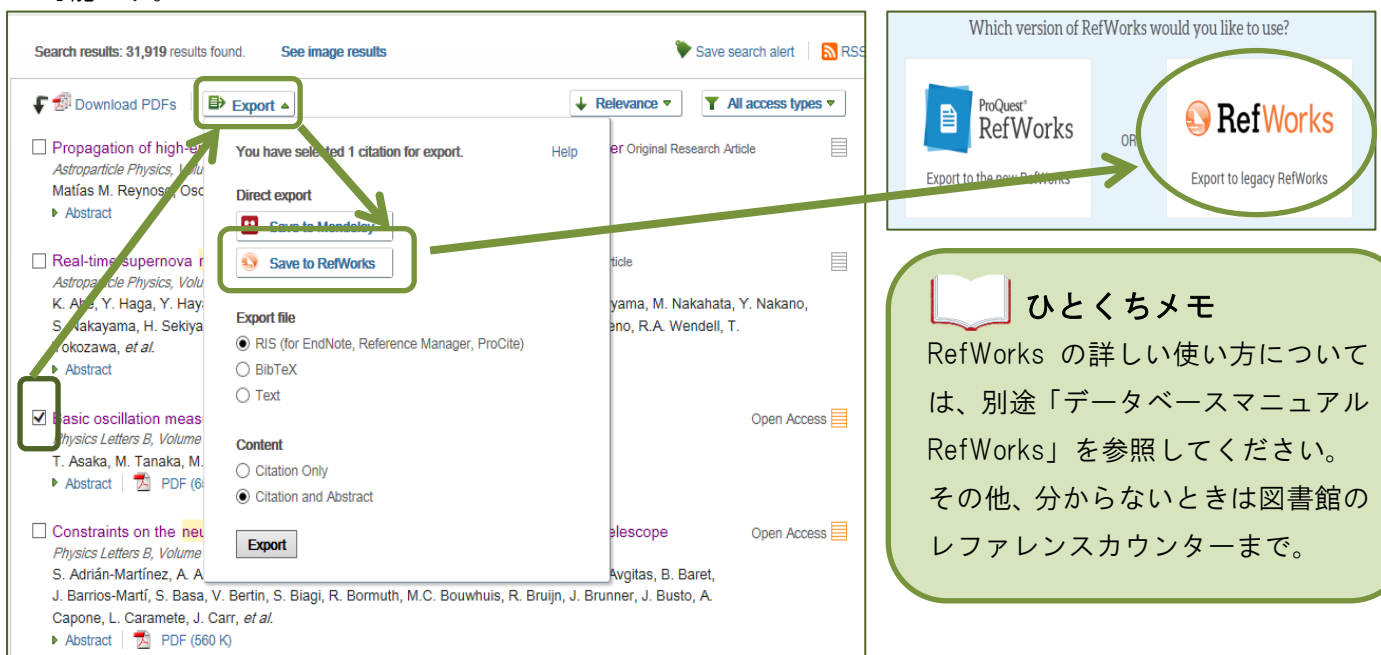
ファイル名はあらかじめ指定されています。2種類から選んでください。

※1回の操作で、最大25件の論文ダウンロードが可能です。



- ② RefWorksに保存する論文にを入れ、 **Export** をクリックすると、2つの文献管理ツールが表示されるので、 **Save to RefWorks** を選んでクリックしてください。
バージョンを問われるので、右のオレンジ色のRefWorksを選んでクリックしてください。

- ③ RefWorksに接続されるので、ログイン名/パスワードを入力すると、すぐにエクスポートが始まるので、インポートが完了するまで待ちます。
完了したら、 **最後にインポートしたレコードを見る** をクリックして、確認しましょう。
尚、編集で先にダウンロードしたフルテキストを添付すれば、論文情報と併せて論文を管理することも可能です。



ひとくちメモ

RefWorks の詳しい使い方については、別途「データベースマニュアル RefWorks」を参照してください。
その他、分からないときは図書館のレファレンスカウンターまで。