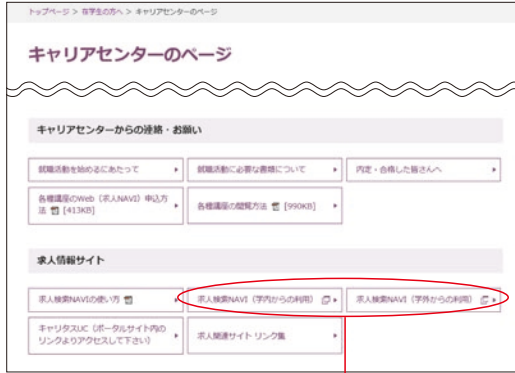


# 京都橋大学求人情報サイト『求人検索NAVI』の使い方 ～求人票の閲覧・受験報告書の閲覧～ (スマートフォンでの利用可)

## ① 京都橋大学 公式サイト 「在学生の方へ」

(<http://www.tachibana-u.ac.jp/student/index.html>)



在学生のページを下にスクロールすると、キャリアセンターのページが出てきます。

### ● 学内PCから利用する場合

「求人検索NAVI(学内からの利用)」

### ● 学外・スマートフォンから利用する場合

「求人検索NAVI(学外からの利用)」をクリックし、ログインします。

## ② ログイン画面 (学外から利用する場合)

QRコード



ユーザー名 :ktcareer(半角)

学籍番号 : ■■■■■■■■■■■■

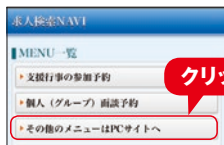
**クリック**

パスワード: 求人検索NAVI登録時に各自が設定したものを入力し、「ログイン」をクリックします。

初期ログインの場合“学籍番号”を入力。

※パスワードを忘れた学生はキャリアセンターに問い合わせてください。

## ③ 求人検索



**クリック**

・スマートフォンの場合は「その他のメニューはPCサイトへ」をクリックします。



求人を検索するここをクリック

**クリック**

「求人を検索する」をクリックします。

※メニュー画面に変更が生じる場合があります。

## ④ 求人検索



この条件で検索を開始

この条件で検索を開始

**クリック**

求人票を検索する場合は、「求人対象卒年」を「2020年卒」に設定すると詳しい検索条件が表示されます。会社名、キーワード、業種、従業員数、職種、勤務地など様々な条件から求人を検索することができます。条件を入力もしくは選択し「この条件で検索を開始」をクリックします。なお、受験報告書を検索する場合は、「求人対象卒年」を「指定しない」と選択します。「会社名」を入力し、「この条件で検索を開始」をクリックします。

## ⑤ 求人検索結果一覧



「会社名」をクリックします。

クリック

## ⑥ 企業詳細情報



この企業の求人票を見る

クリック

⇒「⑦-1 求人票の閲覧」

企業詳細情報が表示されます。

「この企業の求人票を見る」を

クリックすると、求人内容の詳細を閲覧できます。

「資料閲覧」をクリックすると2008年度以降に提出された受験報告書を閲覧できます。

## ⑦-1 求人票の閲覧




企業の基本情報、採用情報、給与・試験情報を確認することができます。

「印刷用の画面へ」をクリックすると、A4サイズでの印刷が可能になります。

クリック

## ⑦-2 受験報告書の閲覧



受験年度・学科・性別が表記され、複数年にわたって内定者がある場合は、年度ごとにわかるようになっています。閲覧したい年度の「画像」をクリックします。

PDFで受験報告書が表示されます。A4サイズで印刷できます。

クリック

画像