

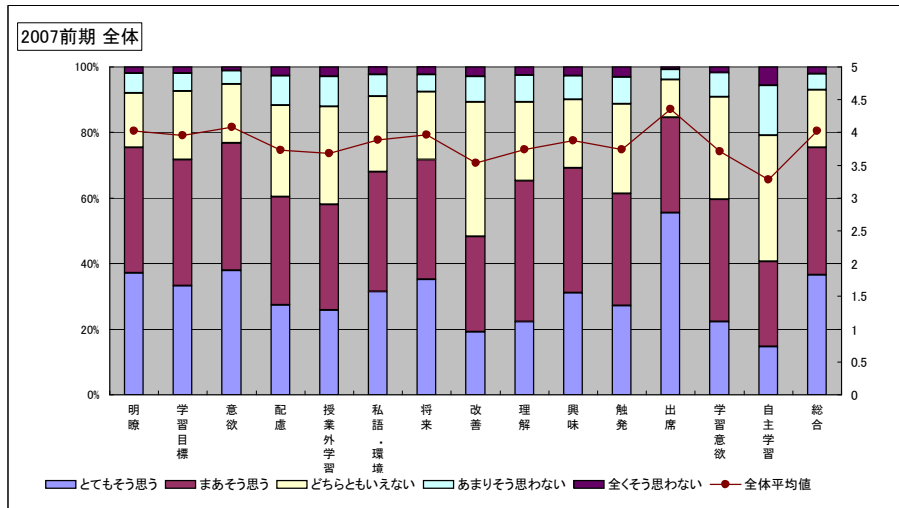
【2007前期・全体】

データ①

全体回答分布	A								B			C			D
	明瞭	学習目標	意欲	配慮	授業外学習	私語・環境	将来	改善	理解	興味	触発	出席	学習意欲	自主学習	総合
とてもそう思う	37.14	33.28	37.86	27.32	25.84	31.46	35.24	19.18	22.23	31.10	27.17	55.37	22.19	14.58	36.45
まあそう思う	38.17	38.39	38.99	33.07	32.09	36.59	36.37	29.08	42.97	38.06	34.12	29.17	37.47	25.99	38.99
どちらともいえない	16.67	20.90	17.94	27.98	29.87	22.95	20.77	41.06	24.15	20.94	27.30	11.63	31.18	38.45	17.51
あまりそう思わない	6.03	5.56	3.96	8.88	9.27	6.75	5.32	7.74	8.19	7.19	8.24	2.97	7.40	15.39	4.92
全くそう思わない	1.99	1.86	1.25	2.74	2.93	2.26	2.31	2.94	2.46	2.71	3.17	0.85	1.76	5.58	2.13
全体平均値	4.02	3.96	4.08	3.73	3.69	3.88	3.97	3.54	3.74	3.88	3.74	4.35	3.71	3.29	4.03
全体標準偏差	0.99	0.98	0.95	1.02	1.02	1.00	0.99	0.99	0.99	1.01	1.02	0.93	0.98	1.03	0.98

【参考：2006前期全体】

全体平均値	3.92	3.90	3.86	3.62	3.35	3.68	3.92	-	3.84	3.88	3.66	4.31	3.73	-	4.01
全体標準偏差	0.99	0.98	0.97	1.04	1.05	1.04	0.99	-	1.00	1.01	1.02	0.93	0.98	-	0.97

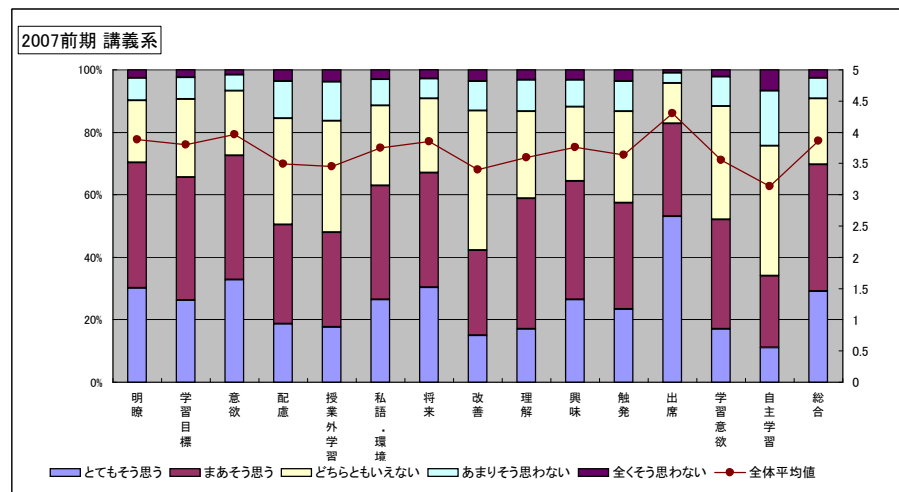


【2007前期・講義系】

全体回答分布	A								B			C			D
	明瞭	学習目標	意欲	配慮	授業外学習	私語・環境	将来	改善	理解	興味	触発	出席	学習意欲	自主学習	総合
とてもそう思う	30.22	26.17	32.70	18.71	17.69	26.43	30.26	14.91	17.05	26.38	23.34	53.07	16.93	11.11	29.05
まあそう思う	39.98	39.31	39.79	31.72	30.22	36.53	36.75	27.24	41.71	37.93	33.94	29.76	35.08	22.96	40.57
どちらともいえない	19.98	25.10	20.75	33.91	35.67	25.62	23.77	44.69	27.81	23.70	29.34	12.96	36.36	41.44	21.21
あまりそう思わない	7.20	6.93	5.06	12.00	12.48	8.42	6.35	9.47	10.23	8.77	9.63	3.26	9.35	17.66	6.44
全くそう思わない	2.62	2.49	1.70	3.66	3.94	3.00	2.87	3.69	3.19	3.20	3.74	0.95	2.27	6.82	2.73
全体平均値	3.88	3.80	3.97	3.50	3.45	3.75	3.85	3.40	3.59	3.76	3.63	4.31	3.55	3.14	3.87
全体標準偏差	1.00	0.99	0.97	1.02	1.02	1.02	1.01	0.99	0.99	1.02	1.03	0.94	0.98	1.03	1.00

【参考：2006前期講義系】

全体平均値	3.78	3.74	3.74	3.37	3.09	3.49	3.83	-	3.70	3.77	3.54	4.26	3.59	-	3.87
全体標準偏差	1.01	0.98	0.98	1.03	1.03	1.06	0.99	-	1.01	1.02	1.02	0.94	0.98	-	0.98

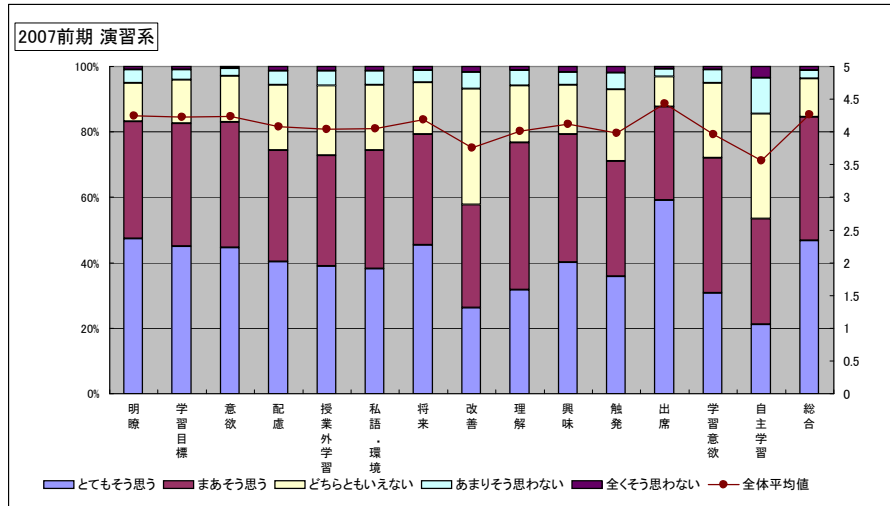


【2007前期・演習系】

全体回答分布	A								B			C			D
	明瞭	学習目標	意欲	配慮	授業外学習	私語・環境	将来	改善	理解	興味	触発	出席	学習意欲	自主学習	総合
とてもそう思う	47.43	45.10	44.64	40.34	38.86	38.13	45.46	26.17	31.66	40.13	35.82	59.04	30.71	21.09	46.68
まあそう思う	35.69	37.50	38.31	34.00	33.94	36.18	33.77	31.60	45.05	39.10	35.15	28.58	41.37	32.40	37.82
どちらともいえない	11.79	13.26	14.15	19.98	21.32	19.94	15.93	35.47	17.49	15.01	22.04	9.30	22.83	32.12	11.82
あまりそう思わない	4.12	3.16	2.27	4.34	4.53	4.48	3.63	5.09	4.58	4.09	5.01	2.36	4.04	10.84	2.55
全くそう思わない	0.97	0.97	0.64	1.35	1.35	1.28	1.20	1.67	1.22	1.67	1.98	0.73	1.06	3.56	1.13
全体平均値	4.24	4.23	4.24	4.08	4.04	4.05	4.19	3.76	4.01	4.12	3.98	4.43	3.97	3.57	4.26
全体標準偏差	0.94	0.93	0.91	0.97	0.97	0.97	0.96	0.98	0.94	0.96	0.99	0.90	0.94	1.02	0.92

【参考・2006前期・演習系】

全体平均値	4.08	4.10	4.00	3.94	3.71	3.92	4.06	—	4.00	4.05	3.86	4.40	3.94	—	4.17
全体標準偏差	0.96	0.95	0.94	1.00	1.03	1.00	0.97	—	0.97	0.98	1.00	0.90	0.95	—	0.94

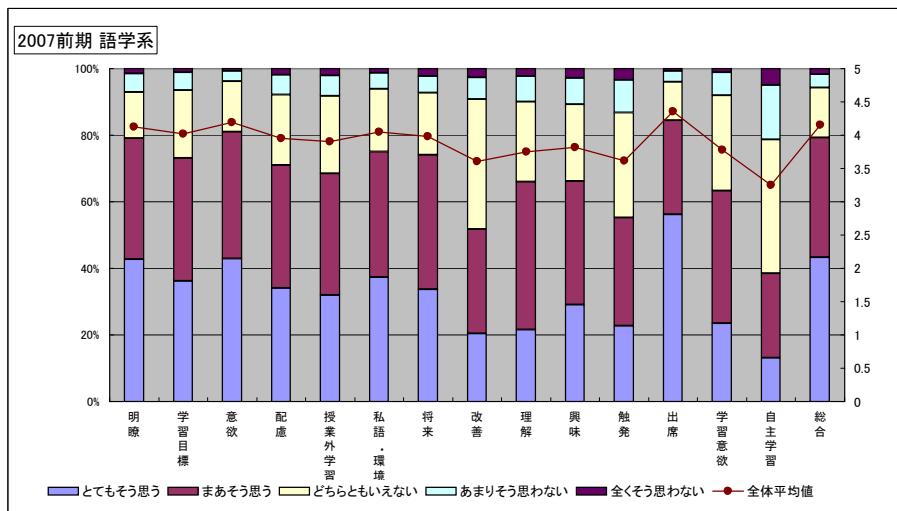


【2007前期・語学系】

全体回答分布	A								B			C			D
	明瞭	学習目標	意欲	配慮	授業外学習	私語・環境	将来	改善	理解	興味	触発	出席	学習意欲	自主学習	総合
とてもそう思う	42.63	36.12	42.89	33.96	31.88	37.26	33.67	20.40	21.57	28.95	22.73	56.24	23.43	13.01	43.35
まあそう思う	36.41	36.98	38.02	36.95	36.49	37.78	40.34	31.35	44.46	37.15	32.55	28.10	39.86	25.45	35.86
どちらともいえない	13.77	20.40	15.15	21.12	23.30	18.74	18.61	39.07	23.98	23.15	31.39	11.68	28.68	40.14	15.03
あまりそう思わない	5.58	5.28	3.19	5.99	6.29	4.87	4.98	6.56	7.78	7.79	9.89	3.27	6.82	16.49	3.94
全くそう思わない	1.61	1.24	0.75	1.98	2.02	1.35	2.40	2.62	2.22	2.96	3.45	0.71	1.20	4.91	1.82
全体平均値	4.13	4.01	4.19	3.95	3.90	4.05	3.98	3.60	3.75	3.81	3.61	4.36	3.78	3.25	4.15
全体標準偏差	0.98	0.97	0.93	0.99	0.99	0.97	0.98	0.98	0.98	1.02	1.02	0.93	0.96	1.02	0.97

【参考2006前期語学系】

全体平均値	4.14	4.07	4.01	3.95	3.72	3.96	3.99	—	4.07	3.82	3.64	4.29	3.78	—	4.15
全体標準偏差	0.95	0.96	0.94	0.98	1.00	0.97	0.98	—	0.97	1.02	1.01	0.93	0.98	—	0.96

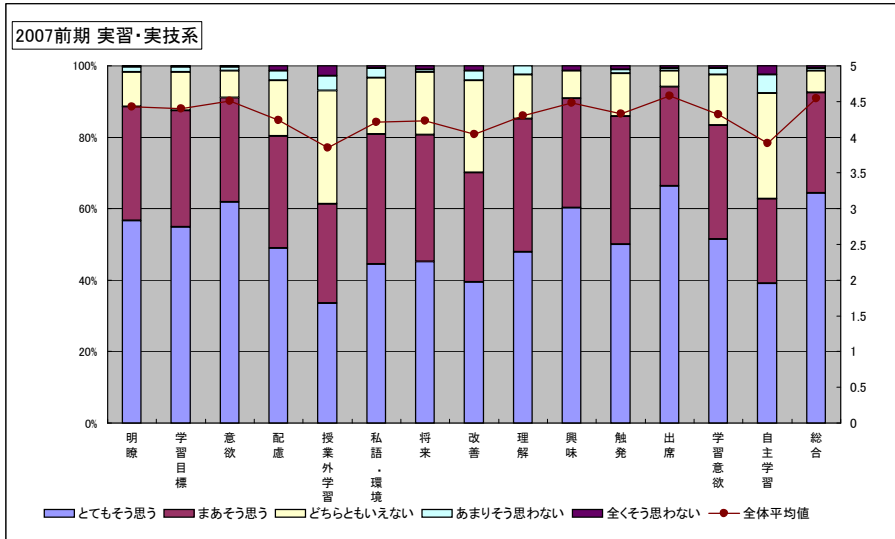


【2007前期・実習実技系】

全体回答分布	A								B			C			D
	明瞭	学習目標	意欲	配慮	授業外学習	私語・環境	将来	改善	理解	興味	触発	出席	学習意欲	自主学習	総合
とても思う	56.67	54.81	61.85	48.89	33.58	44.44	45.15	39.39	47.78	60.15	50.00	66.30	51.48	39.11	64.39
まあ思う	31.85	32.59	29.26	31.48	27.68	36.30	35.45	30.68	37.41	30.63	35.93	27.78	31.85	23.62	28.03
どちらともいえない	9.63	10.74	7.41	15.56	31.73	15.93	17.54	25.76	12.22	7.75	11.85	4.44	14.07	29.52	6.06
あまりそう思わない	1.48	1.48	1.11	2.59	4.06	2.59	0.75	2.65	2.59	0.00	1.11	0.74	1.85	5.17	0.76
全くそう思わない	0.37	0.37	0.37	1.48	2.95	0.74	1.12	1.52	0.00	1.48	1.11	0.74	0.74	2.58	0.76
全体平均値	4.43	4.40	4.51	4.24	3.85	4.21	4.23	4.04	4.30	4.48	4.33	4.58	4.31	3.92	4.55
全体標準偏差	0.87	0.88	0.84	0.95	1.01	0.92	0.92	0.97	0.88	0.87	0.90	0.83	0.91	1.03	0.84

【参考・2006前期・実習・実技系】

全体平均値	4.46	4.44	4.29	4.07	3.59	4.01	4.15	—	4.43	4.43	4.19	4.60	4.25	—	4.57
全体標準偏差	0.84	0.86	0.87	0.95	1.10	0.98	0.92	—	0.83	0.88	0.94	0.85	0.91	—	0.82



科目分類度数	明瞭	学習目標	意欲	配慮	授業外学習	私語・環境	将来	改善	理解	興味	触発	出席	学習意欲	自主学习	総合
英コミ	4.27	4.18	4.20	4.09	3.91	3.84	4.17	3.73	4.01	4.01	3.88	4.31	3.81	3.27	4.19
	(4.03)	(4.07)	(3.93)	(3.97)	(3.67)	(3.72)	(4.15)	-	(3.91)	(3.90)	(3.75)	(4.32)	(3.82)	-	(4.10)
	0.24	0.11	0.27	0.12	0.24	0.12	0.02	-	0.10	0.11	0.13	▲ 0.01	▲ 0.01	-	0.09
日語日文	4.22	4.09	4.19	3.95	3.84	3.96	3.88	3.64	3.98	4.12	3.98	4.40	3.84	3.39	4.18
	(4.11)	(4.07)	(4.02)	(3.85)	(3.59)	(3.99)	(3.84)	-	(4.09)	(4.15)	(3.91)	(4.41)	(3.90)	-	(4.21)
	0.11	0.02	0.17	0.10	0.25	▲ 0.03	0.04	-	▲ 0.11	▲ 0.03	0.07	▲ 0.01	▲ 0.06	-	▲ 0.03
日語日文書道以外	4.15	3.99	4.11	3.86	3.68	3.85	3.72	3.51	3.86	4.01	3.86	4.33	3.70	3.24	4.08
	(4.01)	(3.93)	(3.90)	(3.73)	(3.35)	(3.86)	(3.63)	-	(3.99)	(4.03)	(3.73)	(4.31)	(3.74)	-	(4.08)
	0.14	0.06	0.21	0.13	0.33	▲ 0.01	0.09	-	▲ 0.13	▲ 0.02	0.13	0.02	▲ 0.04	-	0.00
日語日文書道	4.50	4.46	4.53	4.29	4.50	4.42	4.55	4.15	4.43	4.53	4.42	4.68	4.40	3.99	4.60
	(4.37)	(4.44)	(4.33)	(4.19)	(4.22)	(4.34)	(4.41)	-	(4.36)	(4.47)	(4.38)	(4.66)	(4.34)	-	(4.56)
	0.13	0.02	0.20	0.10	0.28	0.08	0.14	-	0.07	0.06	0.04	0.02	0.06	-	0.04
歴史	4.50	4.46	4.53	4.29	4.50	4.42	4.55	4.15	4.43	4.53	4.42	4.68	4.40	3.99	4.60
	(3.91)	(3.75)	(3.79)	(3.53)	(3.28)	(3.85)	(3.60)	-	(3.83)	(3.93)	(3.68)	(4.33)	(3.74)	-	(3.99)
	0.59	0.71	0.74	0.76	1.22	0.57	0.95	-	0.60	0.60	0.74	0.35	0.66	-	0.61
文化財	3.84	3.81	4.06	3.51	3.66	3.66	3.71	3.42	3.66	4.04	3.91	4.26	3.60	3.26	3.98
	(3.96)	(3.85)	(4.00)	(3.53)	(3.35)	(3.97)	(3.72)	-	(3.92)	(4.20)	(3.90)	(4.35)	(3.79)	-	(4.15)
	▲ 0.12	▲ 0.04	0.06	▲ 0.02	0.31	▲ 0.31	▲ 0.01	-	▲ 0.26	▲ 0.16	0.01	▲ 0.09	▲ 0.19	-	▲ 0.17
児童教育	3.83	3.71	3.98	3.53	3.50	3.59	3.78	3.42	3.77	3.79	3.75	4.40	3.78	3.25	3.86
	-	-	-	-	-	-	-	-	-	-	-	-	-	-	-
	-	-	-	-	-	-	-	-	-	-	-	-	-	-	-
文化政策	4.01	3.88	4.03	3.75	3.75	3.76	3.89	3.55	3.73	3.89	3.78	4.22	3.67	3.32	3.97
	(3.91)	(3.88)	(3.88)	(3.77)	(3.55)	(3.44)	(3.85)	-	(3.82)	(3.88)	(3.70)	(4.20)	(3.71)	-	(3.97)
	0.10	0.00	0.15	▲ 0.02	0.20	0.32	0.04	-	▲ 0.09	0.01	0.08	0.02	▲ 0.04	-	0.00
現代マネジメント	3.96	3.88	3.97	3.59	3.47	3.82	3.94	3.44	3.59	3.79	3.66	4.25	3.53	3.12	3.94
	(3.67)	(3.65)	(3.68)	(3.49)	(3.10)	(3.35)	(3.66)	-	(3.53)	(3.46)	(3.30)	(4.13)	(3.41)	-	(3.74)
	0.29	0.23	0.29	0.10	0.37	0.47	0.28	-	0.06	0.33	0.36	0.12	0.12	-	0.20
看護(実習系除く)	4.04	4.04	4.10	3.94	3.70	3.95	4.31	3.65	3.77	3.99	3.91	4.54	3.83	3.44	4.13
	(3.79)	(3.85)	(3.79)	(3.72)	(3.28)	(3.50)	(4.26)	-	(3.71)	(3.96)	(3.75)	(4.48)	(3.81)	-	(4.01)
	0.25	0.19	0.31	0.22	0.42	0.45	0.05	-	0.06	0.03	0.16	0.06	0.02	-	0.12

その他

科目分類度数	明瞭	学習目標	意欲	配慮	授業外学習	私語・環境	将来	改善	理解	興味	触発	出席	学習意欲	自主学習	総合
ベーシックスキル(英語)	4.03	3.91	4.13	3.90	3.86	4.03	3.93	3.55	3.70	3.68	3.51	4.34	3.71	3.20	4.06
	(4.00)	(3.92)	(3.85)	(3.82)	(3.58)	(3.79)	(3.85)	-	(3.91)	(3.53)	(3.41)	(4.19)	(3.58)	-	(3.95)
	0.03	▲ 0.01	0.28	0.08	0.28	0.24	0.08	-	▲ 0.21	0.15	0.10	0.15	0.13	-	0.11
ベーシックスキル(情報)	4.12	4.25	4.22	3.70	3.98	4.08	4.36	3.69	3.98	3.99	3.73	4.48	3.99	3.62	4.19
	(4.01)	(4.17)	(4.01)	(3.57)	(3.64)	(4.13)	(4.28)	-	(3.94)	(3.86)	(3.61)	(4.48)	(3.93)	-	(4.11)
	0.11	0.08	0.21	0.13	0.34	▲ 0.05	0.08	-	0.04	0.13	0.12	0.00	0.06	-	0.08
ベーシックスキル(外国語)	4.46	4.39	4.40	4.06	3.99	4.07	4.08	3.69	3.89	4.27	3.93	4.37	3.93	3.30	4.45
	(4.32)	(4.24)	(4.24)	(4.02)	(3.81)	(4.26)	(4.10)	-	(4.25)	(4.28)	(3.91)	(4.40)	(4.05)	-	(4.48)
	0.14	0.15	0.16	0.04	0.18	▲ 0.19	▲ 0.02	-	▲ 0.36	▲ 0.01	0.02	▲ 0.03	▲ 0.12	-	▲ 0.03
ベーシックスキル(日本語)	4.77	4.74	4.72	4.79	4.73	4.55	4.64	4.68	4.68	4.64	4.62	4.68	4.56	4.56	4.78
	(4.23)	(4.43)	(4.02)	(3.75)	(3.66)	(3.41)	(4.30)	-	(4.15)	(3.71)	(3.61)	(4.51)	(3.95)	-	(4.12)
	0.54	0.31	0.70	1.04	1.07	1.14	0.34	-	0.53	0.93	1.01	0.17	0.61	-	0.66
ベーシックスキル(日本語表現)	4.16	4.11	3.95	3.46	3.37	3.53	4.03	3.44	3.71	3.48	3.28	4.37	3.63	3.16	3.78
	-	-	-	-	-	-	-	-	-	-	-	-	-	-	-
	-	-	-	-	-	-	-	-	-	-	-	-	-	-	-
ベーシックスキル(数学)	3.71	3.82	3.95	3.48	3.57	3.73	3.92	3.26	3.61	3.62	3.30	4.32	3.72	3.16	3.75
	(3.67)	(3.75)	(3.59)	(3.12)	(3.60)	(3.23)	(3.57)	-	(3.45)	(3.22)	(2.99)	(4.13)	(3.65)	-	(3.53)
	0.04	0.07	0.36	0.36	▲ 0.03	0.50	0.35	-	0.16	0.40	0.31	0.19	0.07	-	0.22
キャリア(全体)	4.11	3.90	4.08	3.65	3.45	3.78	3.90	3.43	3.58	3.73	3.63	4.31	3.63	3.07	3.97
	(3.93)	(3.85)	(3.81)	(3.78)	(3.16)	(3.54)	(4.16)	-	(3.79)	(3.96)	(3.84)	(4.24)	(3.59)	-	(3.98)
	0.18	0.05	0.27	▲ 0.13	0.29	0.24	▲ 0.26	-	▲ 0.21	▲ 0.23	▲ 0.21	0.07	0.04	-	▲ 0.01
資格	3.77	3.74	3.89	3.48	3.42	3.84	3.81	3.31	3.48	3.61	3.49	4.29	3.48	3.09	3.78
	(3.85)	(3.85)	(3.78)	(3.48)	(3.18)	(3.78)	(3.91)	-	(3.77)	(3.77)	(3.59)	(4.27)	(3.67)	-	(3.93)
	▲ 0.08	▲ 0.11	0.11	0.00	0.24	0.06	▲ 0.10	-	▲ 0.29	▲ 0.16	▲ 0.10	0.02	▲ 0.19	-	▲ 0.15
自由学修領域	4.00	3.89	4.07	3.52	3.56	3.77	3.84	3.52	3.79	3.93	3.79	4.29	3.64	3.24	3.97
	(3.85)	(3.72)	(3.74)	(3.16)	(2.93)	(3.32)	(3.85)	-	(3.83)	(3.92)	(3.59)	(4.32)	(3.64)	-	(3.95)
	0.15	0.17	0.33	0.36	0.63	0.45	▲ 0.01	-	▲ 0.04	0.01	0.20	▲ 0.03	0.00	-	0.02
院文	4.18	4.14	4.29	3.98	3.85	4.23	3.97	3.81	3.92	4.17	4.07	4.38	3.86	3.55	4.26
	(4.37)	(4.34)	(4.10)	(4.26)	(3.81)	(4.48)	(4.19)	-	(4.39)	(4.40)	(4.37)	(4.42)	(3.96)	-	(4.44)
	▲ 0.19	▲ 0.20	0.19	▲ 0.28	0.04	▲ 0.25	▲ 0.22	-	▲ 0.47	▲ 0.23	▲ 0.30	▲ 0.04	▲ 0.10	-	▲ 0.18
院政	3.87	3.76	4.17	3.58	3.53	3.96	3.81	3.45	3.72	4.03	3.93	4.07	3.58	3.16	3.93
	(4.50)	(4.20)	(4.27)	(4.47)	(3.65)	(4.45)	(4.23)	-	(4.47)	(4.35)	(4.33)	(4.39)	(4.17)	-	(4.54)
	▲ 0.63	▲ 0.44	▲ 0.10	▲ 0.89	▲ 0.12	▲ 0.49	▲ 0.42	-	▲ 0.75	▲ 0.32	▲ 0.40	▲ 0.32	▲ 0.59	-	▲ 0.61
全体	4.02	3.96	4.08	3.73	3.69	3.88	3.97	3.54	3.74	3.88	3.74	4.35	3.71	3.29	4.03
	(3.92)	(3.90)	(3.86)	(3.62)	(3.35)	(3.68)	(3.92)	-	(3.84)	(3.88)	(3.66)	(4.31)	(3.73)	-	(4.01)
	0.10	0.06	0.22	0.11	0.34	0.20	0.05	-	▲ 0.10	0.00	0.08	0.04	▲ 0.02	-	0.02

1 回生演習

データ③

科目分類	学科		[明瞭]	[学習 目標]	[意欲]	[配慮]	[授業 外学]	[私語・ 環境]	[将来]	[改善]	[理解]	[興味]	[触発]	[出席]	[学習 意欲]	[自主 学習]	[総合]	
研究入門ゼミ I	英コミ 2	平均値	3.98 (4.05)	3.84 (3.81)	3.98 (3.73)	4.02 (4.11)	3.67 (3.50)	3.40 (3.61)	3.60 (3.71)	3.37 -	3.79 (3.87)	3.79 (3.66)	3.79 (3.53)	4.33 (4.45)	3.49 (3.63)	2.93 -	3.85 (3.79)	
			▲ 0.07	0.03	0.25	▲ 0.09	0.17	▲ 0.21	▲ 0.11	-	▲ 0.08	0.13	0.26	▲ 0.12	▲ 0.14	-	0.06	
		日語日 文 4	平均値	4.19 (4.00)	4.19 (4.02)	4.08 (3.85)	4.17 (4.03)	4.00 (3.64)	3.83 (3.72)	3.75 (3.87)	3.56 -	3.91 (4.00)	4.03 (4.02)	3.89 (3.69)	4.47 (4.48)	3.59 (3.89)	3.27 -	4.06 (4.28)
		0.19	0.17	0.23	0.14	0.36	0.11	▲ 0.12	-	▲ 0.09	0.01	0.20	▲ 0.01	▲ 0.30	-	▲ 0.22		
	歴史 6	平均値	4.33 (4.22)	4.13 (4.17)	4.19 (4.02)	4.49 (4.31)	4.08 (3.61)	3.96 (3.88)	4.13 (4.00)	3.70 -	4.02 (4.20)	4.23 (4.15)	4.18 (3.97)	4.59 (4.67)	4.06 (4.19)	3.75 -	4.34 (4.35)	
		0.11	▲ 0.04	0.17	0.18	0.47	0.08	0.13	-	▲ 0.18	0.08	0.21	▲ 0.08	▲ 0.13	-	▲ 0.01		
	文化財 4	平均値	4.12 (4.05)	4.10 (4.22)	3.96 (4.30)	4.06 (4.68)	4.02 (3.95)	3.71 (4.38)	4.02 (4.03)	3.49 -	3.86 (4.08)	4.18 (4.30)	4.10 (4.03)	4.69 (4.65)	3.76 (4.43)	3.51 -	4.27 (4.51)	
		0.07	▲ 0.12	▲ 0.34	▲ 0.62	0.07	▲ 0.67	▲ 0.01	-	▲ 0.22	▲ 0.12	0.07	0.04	▲ 0.67	-	▲ 0.24		
	児童 6	平均値	4.68 -	4.63 -	4.61 -	4.61 -	4.45 -	4.36 -	4.67 -	4.15 -	4.46 -	4.57 -	4.55 -	4.74 -	4.40 -	3.84 -	4.76 -	
		-	-	-	-	-	-	-	-	-	-	-	-	-	-	-	-	
	文化政策基礎演習 I	文化政策 5	平均値	4.14 (3.94)	3.91 (3.74)	4.19 (3.89)	4.32 (4.29)	3.88 (3.74)	3.64 (3.80)	3.86 (3.92)	3.77 -	3.71 (3.78)	3.94 (3.88)	3.87 (3.75)	4.44 (4.36)	3.79 (3.69)	2.96 -	4.16 (3.93)
		0.20	0.17	0.30	0.03	0.14	▲ 0.16	▲ 0.06	-	▲ 0.07	0.06	0.12	0.08	0.10	-	0.23		
現代マネジメント基礎演習 I	現マネ 5	平均値	4.32 (3.86)	3.92 (3.66)	4.08 (3.77)	4.45 (3.95)	3.89 (3.40)	4.10 (3.71)	4.10 (3.79)	3.80 -	3.86 (3.57)	3.92 (3.39)	3.82 (3.31)	4.33 (4.26)	3.78 (3.66)	3.25 -	4.22 (3.88)	
	0.46	0.26	0.31	0.50	0.49	0.39	0.31	-	0.29	0.53	0.51	0.07	0.12	-	0.34			
基礎演習 I (看)	看護 6	平均値	4.30 (4.33)	4.28 (4.31)	4.13 (4.17)	4.43 (4.67)	3.88 (3.79)	4.10 (4.05)	4.18 (4.29)	3.83 -	4.17 (4.20)	4.11 (4.25)	4.04 (4.04)	4.64 (4.50)	4.06 (3.80)	3.58 -	4.24 (4.35)	
	▲ 0.03	▲ 0.03	▲ 0.04	▲ 0.24	0.09	0.05	▲ 0.11	-	▲ 0.03	▲ 0.14	0.00	0.14	0.26	-	▲ 0.11			
1回生演習合計	38	平均値	4.32 (4.08)	4.19 (3.99)	4.21 (3.96)	4.39 (4.29)	4.04 (3.65)	3.98 (3.86)	4.13 (3.96)	3.78 -	4.04 (3.96)	4.16 (3.95)	4.09 (3.77)	4.56 (4.48)	3.96 (3.89)	3.47 -	4.31 (4.16)	
	0.24	0.20	0.25	0.10	0.39	0.12	0.17	-	0.08	0.21	0.32	0.08	0.07	-	0.15			

2 回生演習

科目分類	学科		[明瞭]	[学習 目標]	[意欲]	[配慮]	[授業 外学]	[私語・ 環境]	[将来]	[改善]	[理解]	[興味]	[触発]	[出席]	[学習 意欲]	[自主 学習]	[総合]
SAP-Prep	英語コミ 3	平均値	4.50 (4.32)	4.50 (4.46)	4.31 (4.07)	4.42 (4.44)	4.42 (4.22)	4.03 (3.61)	4.53 (4.61)	3.81 -	4.03 (4.37)	4.22 (4.54)	4.17 (4.37)	4.17 (4.22)	3.83 (4.32)	3.47 -	4.31 (4.40)
	0.18	0.04	0.24	▲ 0.02	0.20	0.42	▲ 0.08	-	▲ 0.34	▲ 0.32	▲ 0.20	▲ 0.05	▲ 0.49	-	▲ 0.09		
基礎演習 I	日語日 文 3	平均値	4.12 (4.02)	3.96 (4.12)	4.06 (3.73)	4.06 (4.12)	3.82 (3.56)	3.48 (3.51)	3.62 (3.54)	3.46 -	3.78 (3.93)	3.92 (3.90)	3.82 (3.66)	4.36 (4.46)	3.88 (3.98)	3.48 -	4.08 (3.90)
	0.10	▲ 0.16	0.33	▲ 0.06	0.26	▲ 0.03	0.08	-	▲ 0.15	0.02	0.16	▲ 0.10	▲ 0.10	-	0.18		
漢字古典研究 I かな古典研究 I	日語日 文 (書道) 4	平均値	4.81 (4.58)	4.66 (4.60)	4.68 (4.33)	4.50 (4.25)	4.66 (4.50)	4.42 (4.55)	4.74 (4.83)	4.39 -	4.63 (4.50)	4.79 (4.65)	4.58 (4.60)	4.66 (4.93)	4.58 (4.63)	4.39 -	4.74 (4.75)
	0.23	0.06	0.35	0.25	0.16	▲ 0.13	▲ 0.09	-	0.13	0.14	▲ 0.02	▲ 0.27	▲ 0.05	-	▲ 0.01		
日本史基礎ゼミ I 世界史基礎ゼミ I	歴史 9	平均値	4.35 (4.50)	4.26 (4.25)	4.34 (4.28)	4.35 (4.34)	4.26 (3.89)	4.23 (4.27)	4.09 (3.95)	3.77 -	4.06 (4.35)	4.21 (4.31)	4.19 (4.06)	4.48 (4.53)	3.98 (4.14)	3.70 -	4.36 (4.49)
	▲ 0.15	0.01	0.06	0.01	0.37	▲ 0.04	0.14	-	▲ 0.29	▲ 0.10	0.13	▲ 0.05	▲ 0.16	-	▲ 0.13		
文化財基礎ゼミ I	文化財 3	平均値	4.31 (4.21)	4.38 (4.34)	4.38 (4.18)	4.15 (3.92)	4.10 (3.75)	4.15 (4.25)	3.98 (4.05)	3.90 -	4.13 (4.16)	4.42 (4.46)	4.29 (4.26)	4.50 (4.56)	4.00 (4.15)	3.69 -	4.40 (4.44)
	0.10	0.04	0.20	0.23	0.35	▲ 0.10	▲ 0.07	-	▲ 0.03	▲ 0.04	0.03	▲ 0.06	▲ 0.15	-	▲ 0.04		
文化政策基礎演習 III	文化政策 6	平均値	4.26 (3.99)	4.20 (3.97)	4.22 (3.91)	4.22 (4.14)	4.09 (3.93)	4.09 (3.80)	4.15 (3.99)	3.78 -	4.05 (4.02)	4.15 (3.98)	4.06 (3.71)	4.40 (4.29)	3.91 (3.79)	3.49 -	4.27 (4.17)
	0.27	0.23	0.31	0.08	0.16	0.29	0.16	-	0.03	0.17	0.35	0.11	0.12	-	0.10		
現代マネジメント基礎演習 III	現マネ 4	平均値	4.26 (3.68)	4.17 (3.59)	4.13 (3.56)	4.30 (4.04)	3.81 (3.30)	4.19 (3.48)	4.24 (3.60)	3.69 -	3.75 (3.61)	4.12 (3.34)	3.97 (3.29)	4.43 (4.17)	3.76 (3.48)	3.46 -	4.33 (3.71)
	0.58	0.58	0.57	0.26	0.51	0.71	0.64	-	0.14	0.78	0.68	0.26	0.28	-	0.62		
基礎演習 III (看)	看護 6	平均値	4.30 (4.14)	4.31 (4.04)	4.10 (3.98)	4.40 (4.36)	4.13 (3.86)	4.01 (4.19)	4.30 (4.36)	3.75 -	3.92 (4.06)	4.10 (4.35)	4.16 (4.15)	4.39 (4.64)	3.87 (4.23)	3.63 -	4.30 (4.26)
	0.16	0.27	0.12	0.04	0.27	▲ 0.18	▲ 0.06	-	▲ 0.14	▲ 0.25	0.01	▲ 0.25	▲ 0.36	-	0.04		
2回生演習合計	38	平均値	4.33 (4.35)	4.27 (4.31)	4.25 (4.17)	4.30 (4.17)	4.13 (3.90)	4.09 (4.18)	4.18 (4.06)	3.79 -	4.01 (4.25)	4.20 (4.33)	4.13 (4.13)	4.43 (4.60)	3.94 (4.20)	3.63 -	4.33 (4.42)
	▲ 0.02	▲ 0.04	0.08	0.13	0.23	▲ 0.09	0.12	-	▲ 0.24	▲ 0.13	0.00	▲ 0.17	▲ 0.26	-	▲ 0.09		

3 回生演習

科目分類	学科		[明瞭]	[学習 目標]	[意欲]	[配慮]	[授業 外学]	[私語・ 環境]	[将来]	[改善]	[理解]	[興味]	[触発]	[出席]	[学習 意欲]	[自主 学習]	[総合]	
英語コミュニケーション演習Ⅰ	英コミ	4	平均値	4.52	4.43	4.41	4.67	4.33	3.89	4.36	3.93	4.15	4.35	4.17	4.57	4.09	3.35	4.59
			(4.42)	(4.03)	(3.97)	(4.71)	(4.13)	(3.39)	(4.42)	-	(4.42)	(4.42)	(4.13)	(4.58)	(4.16)	-	(4.52)	
			0.10	0.40	0.44	▲ 0.04	0.20	0.50	▲ 0.06	-	▲ 0.27	▲ 0.07	0.04	▲ 0.01	▲ 0.07	-	0.07	
日本語日本文学演習Ⅰ	日語日 文	4	平均値	4.59	4.43	4.32	4.55	4.14	4.09	4.18	3.80	4.34	4.48	4.36	4.48	4.18	3.82	4.51
			(4.23)	(4.40)	(4.19)	(4.38)	(3.91)	(4.40)	(4.06)	-	(4.32)	(4.60)	(4.49)	(4.64)	(4.28)	-	(4.45)	
			0.36	0.03	0.13	0.17	0.23	▲ 0.31	0.12	-	0.02	▲ 0.12	▲ 0.13	▲ 0.16	▲ 0.10	-	0.06	
書法Ⅴ 書法Ⅶ	日語日 文 (書道)	6	平均値	4.49	4.49	4.54	4.27	4.76	4.57	4.62	4.24	4.57	4.62	4.54	4.78	4.43	4.27	4.74
			(4.48)	(4.67)	(4.38)	(4.27)	(4.22)	(4.35)	(4.40)	-	(4.38)	(4.48)	(4.44)	(4.54)	(4.25)	-	(4.56)	
			0.01	▲ 0.18	0.16	0.00	0.54	0.22	0.22	-	0.19	0.14	0.10	0.24	0.18	-	0.18	
日本史演習Ⅰ 世界史演習Ⅰ	歴史	10	平均値	4.32	4.35	4.22	4.31	4.35	4.35	3.98	3.84	3.92	4.26	4.18	4.26	3.87	3.67	4.38
			(4.25)	(4.31)	(4.05)	(4.35)	(3.98)	(4.31)	(4.05)	-	(4.25)	(4.43)	(4.35)	(4.44)	(4.15)	-	(4.47)	
			0.07	0.04	0.17	▲ 0.04	0.37	0.04	▲ 0.07	-	▲ 0.33	▲ 0.17	▲ 0.17	▲ 0.18	▲ 0.28	-	▲ 0.09	
考古学演習Ⅰ,古文書学 演習Ⅰ 美術工芸史演習Ⅰ 修復・史跡整備演習Ⅰ	文化財	4	平均値	4.27	4.18	4.25	4.28	4.20	4.08	4.18	3.72	3.95	4.37	4.23	4.47	4.00	3.70	4.20
			(4.38)	(4.65)	(4.40)	(4.50)	(4.38)	(4.56)	(4.33)	-	(4.44)	(4.60)	(4.63)	(4.63)	(4.48)	-	(4.62)	
			▲ 0.11	▲ 0.47	▲ 0.15	▲ 0.22	▲ 0.18	▲ 0.48	▲ 0.15	-	▲ 0.49	▲ 0.23	▲ 0.40	▲ 0.16	▲ 0.48	-	▲ 0.42	
文化政策専門演習Ⅰ	文化政策	9	平均値	4.02	3.87	3.90	4.13	3.95	3.78	3.83	3.60	3.75	3.90	3.84	4.07	3.68	3.39	3.89
			(4.49)	(4.40)	(4.33)	(4.56)	(4.15)	(4.53)	(4.21)	-	(4.45)	(4.48)	(4.37)	(4.42)	(4.12)	-	(4.51)	
			▲ 0.47	▲ 0.53	▲ 0.43	▲ 0.43	▲ 0.20	▲ 0.75	▲ 0.38	-	▲ 0.70	▲ 0.58	▲ 0.53	▲ 0.35	▲ 0.44	-	▲ 0.62	
現代マネジメント専門演習Ⅰ	現代マ ネ	8	平均値	4.35	4.25	4.30	4.41	4.20	4.34	4.37	3.95	4.07	4.32	4.28	4.55	4.10	3.86	4.44
			-	-	-	-	-	-	-	-	-	-	-	-	-	-	-	
			-	-	-	-	-	-	-	-	-	-	-	-	-	-	-	
3回生演習合計	45	平均値	4.31	4.24	4.22	4.34	4.23	4.14	4.15	3.83	4.03	4.27	4.18	4.39	3.98	3.68	4.32	
			(4.41)	(4.42)	(4.26)	(4.49)	(4.16)	(4.33)	(4.25)	-	(4.42)	(4.52)	(4.41)	(4.54)	(4.26)	-	(4.54)	
			▲ 0.10	▲ 0.18	▲ 0.04	▲ 0.15	0.07	▲ 0.19	▲ 0.10	-	▲ 0.39	▲ 0.25	▲ 0.23	▲ 0.15	▲ 0.28	-	▲ 0.22	

4 回生演習

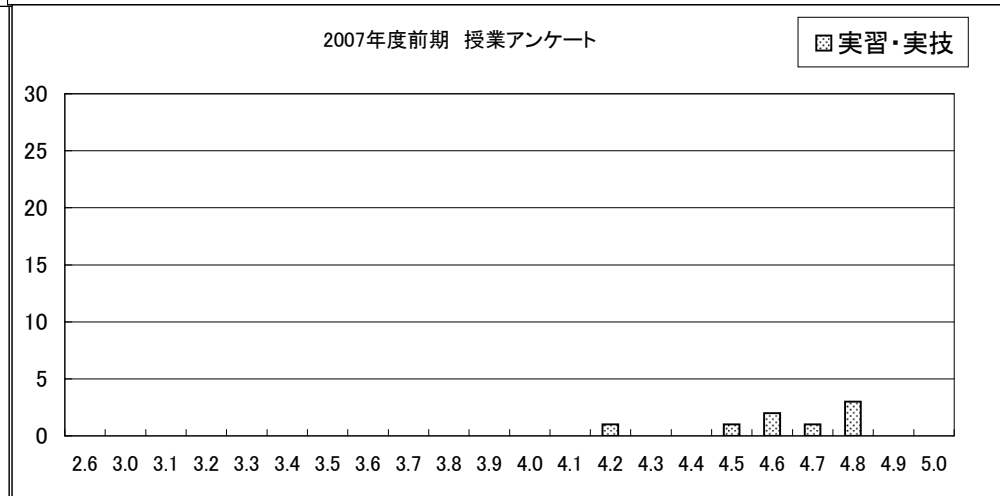
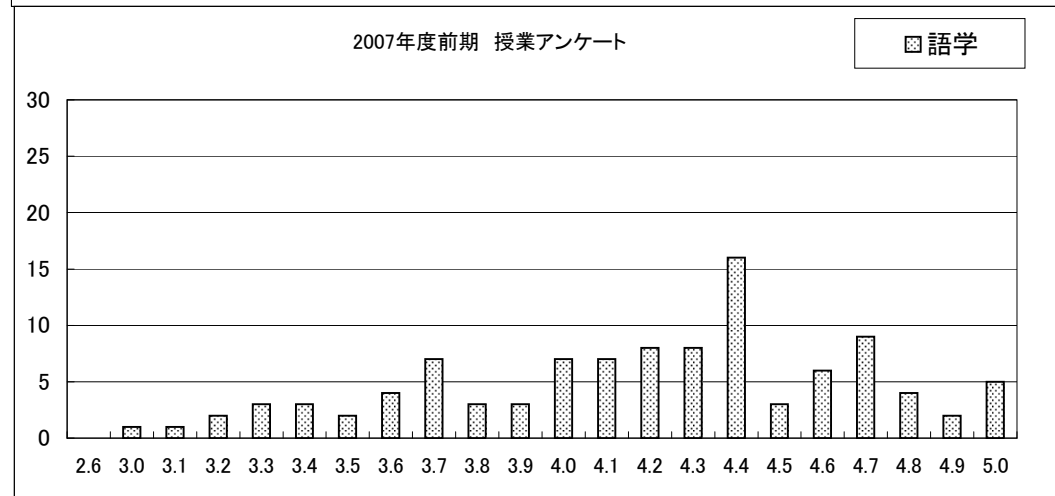
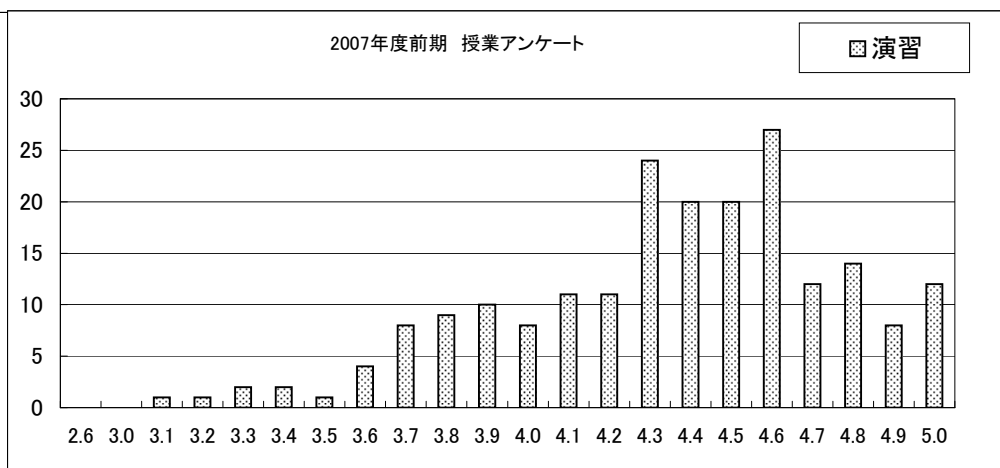
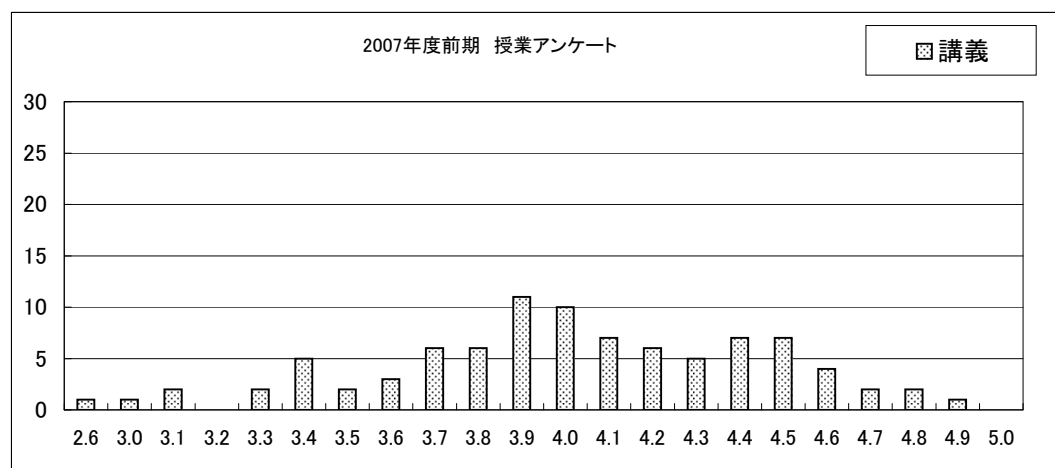
科目分類	学科		[明瞭]	[学習 目標]	[意欲]	[配慮]	[授業 外学]	[私語・ 環境]	[将来]	[改善]	[理解]	[興味]	[触発]	[出席]	[学習 意欲]	[自主 学習]	[総合]	
英語コミュニケーション演習Ⅲ	英コミ	3	平均値	4.65	4.68	4.52	4.81	4.42	4.45	4.58	4.52	4.40	4.57	4.63	4.73	4.33	4.13	4.73
			(4.88)	(4.79)	(4.67)	(4.88)	(4.67)	(3.83)	(4.75)	-	(4.92)	(4.79)	(4.71)	(4.42)	(4.54)	-	(4.92)	
			▲ 0.23	▲ 0.11	▲ 0.15	▲ 0.07	▲ 0.25	0.62	▲ 0.17	-	▲ 0.52	▲ 0.22	▲ 0.08	0.31	▲ 0.21	-	▲ 0.19	
日本語日本文学演習Ⅲ	日語日 文	3	平均値	4.55	4.55	4.13	4.45	4.33	4.03	4.18	3.70	4.35	4.60	4.60	4.20	4.08	3.83	4.59
			(4.68)	(4.54)	(4.41)	(4.68)	(4.03)	(3.76)	(3.95)	-	(4.62)	(4.59)	(4.35)	(4.22)	(4.14)	-	(4.68)	
			▲ 0.13	0.01	▲ 0.28	▲ 0.23	0.30	0.27	0.23	-	▲ 0.27	0.01	0.25	▲ 0.02	▲ 0.06	-	▲ 0.09	
作品制作Ⅰ 作品制作Ⅲ	日語日 文 (書道)	4	平均値	4.66	4.82	4.70	4.68	4.80	4.80	4.70	4.57	4.66	4.77	4.59	4.73	4.70	4.20	4.77
			(4.63)	(4.70)	(4.65)	(4.60)	(4.72)	(4.77)	(4.54)	-	(4.65)	(4.74)	(4.74)	(4.63)	(4.70)	-	(4.77)	
			0.03	0.12	0.05	0.08	0.08	0.03	0.16	-	0.01	0.03	▲ 0.15	0.10	0.00	-	0.00	
日本史演習Ⅲ 世界史演習Ⅲ 女性史特別演習Ⅰ	歴史	8	平均値	4.56	4.59	4.32	4.62	4.46	4.39	4.18	4.00	4.28	4.52	4.45	4.27	4.10	4.05	4.59
			(4.37)	(4.50)	(4.07)	(4.60)	(3.99)	(4.31)	(4.01)	-	(4.34)	(4.49)	(4.33)	(4.11)	(3.97)	-	(4.50)	
			0.19	0.09	0.25	0.02	0.47	0.08	0.17	-	▲ 0.06	0.03	0.12	0.16	0.13	-	0.09	
考古学演習Ⅲ,古文書学 演習Ⅲ※ 美術工芸史演習Ⅲ 修復・史跡整備演習Ⅲ	文化財	4	平均値	4.30	4.44	4.14	4.26	4.22	4.42	4.14	3.70	4.22	4.40	4.40	4.48	4.20	4.06	4.40
			(4.31)	(4.52)	(4.17)	(4.54)	(4.10)	(4.36)	(4.05)	-	(4.26)	(4.52)	(4.40)	(4.38)	(4.38)	-	(4.48)	
			▲ 0.01	▲ 0.08	▲ 0.03	▲ 0.28	0.12	0.06	0.09	-	▲ 0.04	▲ 0.12	0.00	0.10	▲ 0.18	-	▲ 0.08	
専門演習Ⅲ	文化政策	15	平均値	4.52	4.45	4.30	4.47	4.29	4.41	4.38	4.10	4.29	4.45	4.38	4.13	4.11	3.92	4.51
			(4.52)	(4.49)	(4.32)	(4.72)	(4.03)	(4.38)	(4.40)	-	(4.47)	(4.61)	(4.51)	(4.25)	(4.06)	-	(4.61)	
			0.00	▲ 0.04	▲ 0.02	▲ 0.25	0.26	0.03	▲ 0.02	-	▲ 0.18	▲ 0.16	▲ 0.13	▲ 0.12	0.05	-	▲ 0.10	
4回生演習合計	37	平均値	4.53	4.56	4.33	4.53	4.40	4.42	4.33	4.07	4.34	4.53	4.47	4.35	4.21	4.01	4.57	
			(4.52)	(4.56)	(4.34)	(4.66)	(4.19)	(4.32)	(4.28)	-	(4.49)	(4.60)	(4.49)	(4.31)	(4.23)	-	(4.62)	
			0.01	0.00	▲ 0.01	▲ 0.13	0.21	0.10	0.05	-	▲ 0.15	▲ 0.07	▲ 0.02	0.04	▲ 0.02	-	▲ 0.05	

2007年前期 授業アンケート 集計

【授業形態別】

データ④

授業形態	点数	2.6	3.0	3.1	3.2	3.3	3.4	3.5	3.6	3.7	3.8	3.9	4.0	4.1	4.2	4.3	4.4	4.5	4.6	4.7	4.8	4.9	5.0	総計
講義	データの個数	1	1	2		2	5	2	3	6	6	11	10	7	6	5	7	7	4	2	2	1		90
	平均	2.6	3	3.1		3.3	3.4	3.5	3.6	3.7	3.8	3.9	4	4.1	4.2	4.3	4.4	4.5	4.6	4.7	4.8	4.9		4.01
	標準偏差	0	0	0		0	0	0	0	0	0	0	0	0	0	0	0	0	0	0	0	0		0.44
演習	データの個数			1	1	2	2	1	4	8	9	10	8	11	11	24	20	20	27	12	14	8	12	205
	平均			3.1	3.2	3.3	3.4	3.5	3.6	3.7	3.8	3.9	4	4.1	4.2	4.3	4.4	4.5	4.6	4.7	4.8	4.9	5	4.35
	標準偏差			0	0	0	0	0	0	0	0	0	0	0	0	0	0	0	0	0	0	0	0	0.41
語学	データの個数		1	1	2	3	3	2	4	7	3	3	7	7	8	8	16	3	6	9	4	2	5	104
	平均		3	3.1	3.2	3.3	3.4	3.5	3.6	3.7	3.8	3.9	4	4.1	4.2	4.3	4.4	4.5	4.6	4.7	4.8	4.9	5	4.19
	標準偏差		0	0	0	0	0	0	0	0	0	0	0	0	0	0	0	0	0	0	0	0	0	0.48
実習・実技	データの個数														1			1	2	1	3		8	
	平均														4.2			4.5	4.6	4.7	4.8		4.63	
	標準偏差														0			0	0	0	0		0.19	
全体のデータの個数		1	2	4	3	7	10	5	11	21	18	24	25	25	26	37	43	31	39	24	23	11	17	407
全体の平均		2.6	3	3.1	3.2	3.3	3.4	3.5	3.6	3.7	3.8	3.9	4	4.1	4.2	4.3	4.4	4.5	4.6	4.7	4.8	4.9	5	4.24
全体の標準偏差		0	0	0	0	0	0	0	0	0	0	0	0	0	0	0	0	0	0	0	0	0	0	0.46



2007年前期 授業アンケート集計

【学科別・授業形態別】

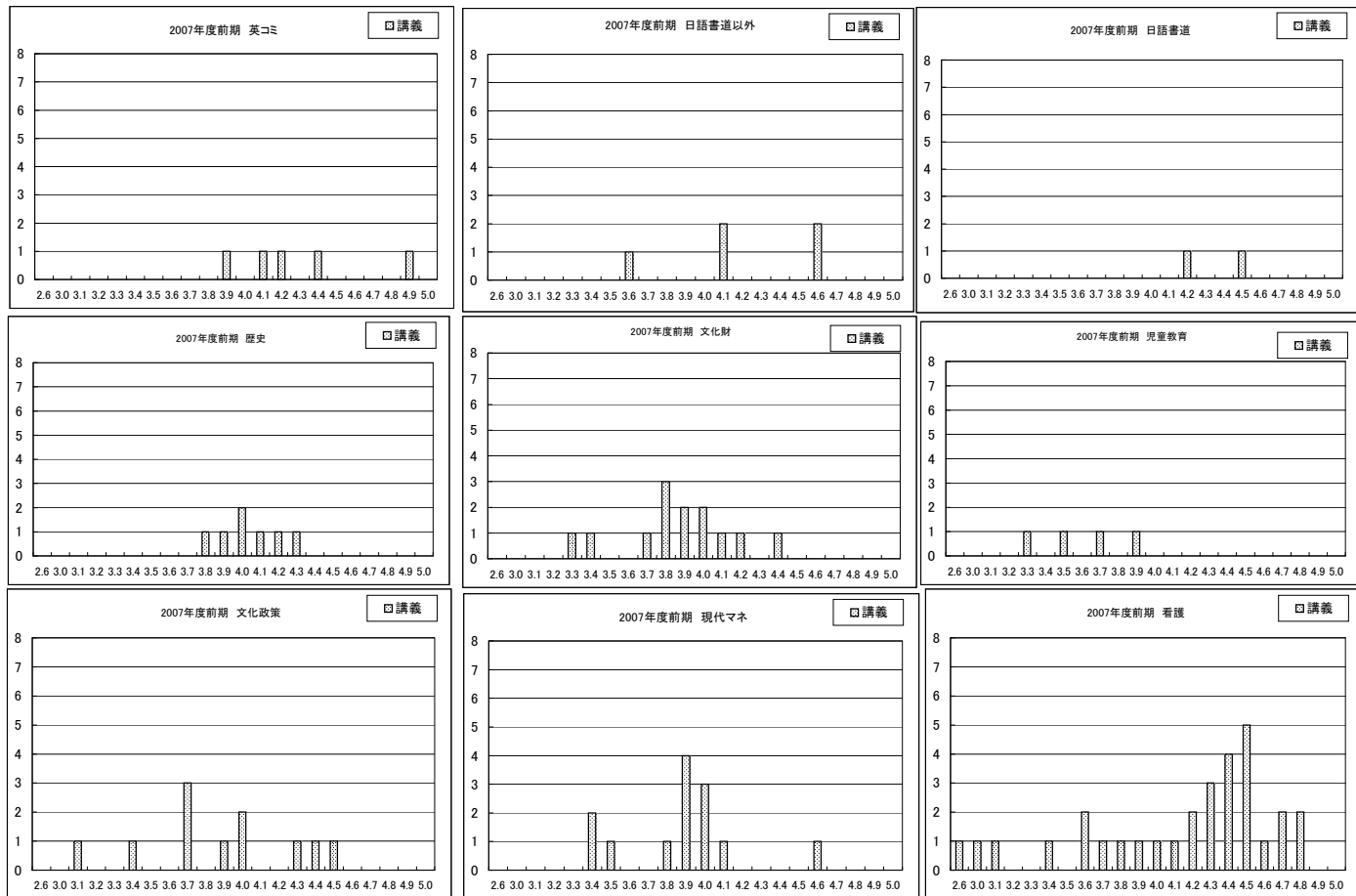
学科	授業形態		2.6	3.0	3.1	3.2	3.3	3.4	3.5	3.6	3.7	3.8	3.9	4.0	4.1	4.2	4.3	4.4	4.5	4.6	4.7	4.8	4.9	5.0	総計	
英コミ	演習	データの個数					1	1				2	1	2	3	1	4	3	4	2	2	2		1	29	
		平均					3.3	3.4				3.8	3.9	4.0	4.1	4.2	4.3	4.4	4.5	4.6	4.7	4.8		5.0	4.3	
		標準偏差					0	0				0	0	0	0	0	0	0	0	0	0	0	0		0	0.39
	講義	データの個数											1	1	1	1	1							1		5
		平均											3.9		4.1	4.2		4.4						4.9		4.3
		標準偏差											0		0	0	0	0						0		0.3406
日語書道以外	演習	データの個数				1			1	1	2	1	1		2	2	2	4	1	1	2	1		1	23	
		平均				3.2			3.5	3.6	3.7	3.8	3.9		4.1	4.2	4.3	4.4	4.5	4.6	4.7	4.8		5.0	4.2	
		標準偏差				0			0	0	0	0	0		0	0	0	0	0	0	0	0	0		0	0.4
	講義	データの個数									1					2					2					5
		平均									3.6					4.1					4.6					4.2
		標準偏差									0					0					0					0.4
日語書道	演習	データの個数															1	1		6	1	3	3	1	16	
		平均															4.3	4.4		4.6	4.7	4.8	4.9	5.0	4.7	
		標準偏差															0	0		0	0	0	0	0	0.2	
	講義	データの個数														1				1						2
		平均														4.2				4.5						4.4
		標準偏差														0				0						0.2
歴史	演習	データの個数								2	1	3	2	1	2	2	5	5	6	6	3	2		4	44	
		平均								3.6	3.7	3.8	3.9	4	4.1	4.2	4.3	4.4	4.5	4.6	4.7	4.8		5.0	4.4	
		標準偏差								0	0	0	0	0	0	0	0	0	0	0	0	0	0		0	0.4
	講義	データの個数										1	1	2	1	1	1									7
		平均										3.8	3.9	4.0	4.1	4.2	4.3									4.0
		標準偏差										0	0	0	0	0	0									0.2
文化財	演習	データの個数									3	1			1	1	2	2	3	2	1		1		17	
		平均										3.7	3.8			4.1	4.2	4.3	4.4	4.5	4.6	4.7		4.9	4.3	
		標準偏差										0	0			0	0	0	0	0	0	0	0		0	0.4
	講義	データの個数					1	1				1	3	2	2	1	1		1							13
		平均					3.3	3.4				3.7	3.8	3.9	4.0	4.1	4.2		4.4							3.9
		標準偏差					0	0				0	0	0	0	0	0		0							0.3
児童教育	演習	データの個数															1				1	2	1	1	6	
		平均															4.3				4.7	4.8	4.9	5.0	4.75	
		標準偏差															0				0	0	0	0	0.2	
	講義	データの個数					1			1		1		1												4
		平均					3.3			3.5		3.7		3.9												3.6
		標準偏差					0			0		0		0												0.2
文化政策	演習	データの個数			1		1			1		1	4	4	2	3	2	2	4	3	1	2	2	4	37	
		平均			3.1		3.3			3.6		3.8	3.9	4.0	4.1	4.2	4.3	4.4	4.5	4.6	4.7	4.8	4.9	5.0	4.3	
		標準偏差			0		0			0		0	0	0	0	0	0	0	0	0	0	0	0	0	0.5	
	講義	データの個数			1			1					1	2			1	1	1							11
		平均			3.1			3.4				3.7		3.9	4		4.3	4.4	4.5							3.9
		標準偏差			0			0				0		0	0		0	0	0							0.4
現代マネジメント	演習	データの個数						1				1		1		5	2		3		2	1			17	
		平均							3.4				3.8		4.0		4.2	4.3	4.4		4.6		4.8	4.9	4.4	
		標準偏差							0			0		0		0	0	0		0		0	0		0.4	
	講義	データの個数							2	1			1	4	3	1				1						13
		平均							3.4	3.5			3.8	3.9	4.0	4.1				4.6						3.9
		標準偏差							0	0			0	0	0	0				0						0.3
看護	演習	データの個数									2		2		1	1	2	1	2	4	1				16	
		平均										3.7		3.9		4.1	4.2	4.3	4.4	4.5	4.6	4.7			4.3	
		標準偏差										0		0		0	0	0	0	0	0	0			0.3	
	講義	データの個数	1	1	1			1		2	1	1	1	1	1	2	3	4	5	1	2	2			30	
		平均	2.6	3.0	3.1			3.4		3.6	3.7	3.8	3.9	4.0	4.1	4.2	4.3	4.4	4.5	4.6	4.7	4.8			4.1	
		標準偏差	0	0	0			0		0	0	0	0	0	0	0	0	0	0	0	0	0	0			0.5

2007年度前期 授業アンケート

【講義】

学科	点数	2.6	3.0	3.1	3.2	3.3	3.4	3.5	3.6	3.7	3.8	3.9	4.0	4.1	4.2	4.3	4.4	4.5	4.6	4.7	4.8	4.9	5.0	総計
英コミ	講義										1			1	1		1						1	5
日語書道以外	講義								1					2				2						5
日語書道	講義													1				1						2
歴史	講義										1	1	2	1	1	1								7
文化財	講義					1	1				1	3	2	2	1	1								13
児童教育	講義					1		1			1		1											4
文化政策	講義			1			1				3	1	2			1	1	1						11
現代マネジメン	講義						2	1			1	4	3	1					1					13
看護	講義	1	1	1		1			2	1	1	1	1	1	2	3	4	5	1	2	2			30

【学科別・講義系科目「総合」ポイント分布】



2007年度前期 授業アンケート

【演習】

学科	点数	2.6	3.0	3.1	3.2	3.3	3.4	3.5	3.6	3.7	3.8	3.9	4.0	4.1	4.2	4.3	4.4	4.5	4.6	4.7	4.8	4.9	5.0	総計
英コミ	演習				1	1					2	1	2	3	1	4	3	4	2	2	2		1	29

学科	点数	2.6	3.0	3.1	3.2	3.3	3.4	3.5	3.6	3.7	3.8	3.9	4.0	4.1	4.2	4.3	4.4	4.5	4.6	4.7	4.8	4.9	5.0	総計
日本語道以外	演習				1			1	1		2	1	1		2	2	4	1	1	2	1		1	23

学科	点数	2.6	3.0	3.1	3.2	3.3	3.4	3.5	3.6	3.7	3.8	3.9	4.0	4.1	4.2	4.3	4.4	4.5	4.6	4.7	4.8	4.9	5.0	総計
日本語道	演習														1	1		6	1	3	3	1		16

学科	点数	2.6	3.0	3.1	3.2	3.3	3.4	3.5	3.6	3.7	3.8	3.9	4.0	4.1	4.2	4.3	4.4	4.5	4.6	4.7	4.8	4.9	5.0	総計	
歴史	演習								2	1	3	2	1	2	2	5	5	6	6	3	2			4	44

学科	点数	2.6	3.0	3.1	3.2	3.3	3.4	3.5	3.6	3.7	3.8	3.9	4.0	4.1	4.2	4.3	4.4	4.5	4.6	4.7	4.8	4.9	5.0	総計	
文化財	演習									3	1			1	1	2	2	3	2	1		1			17

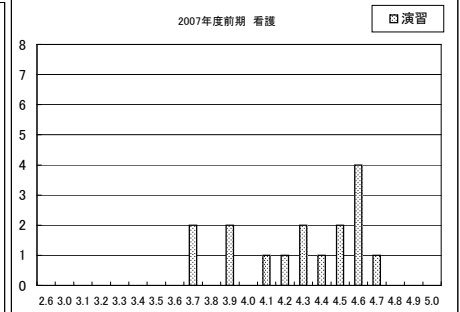
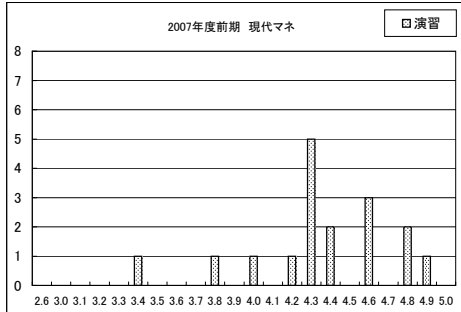
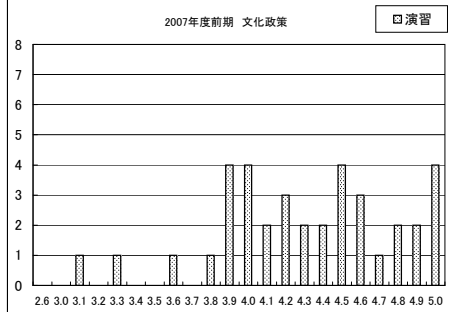
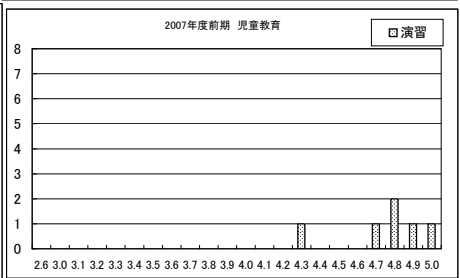
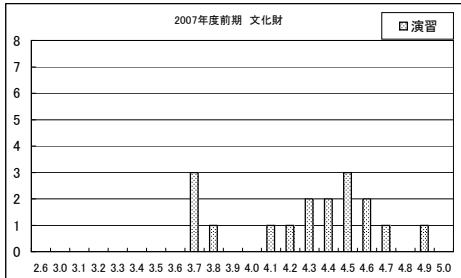
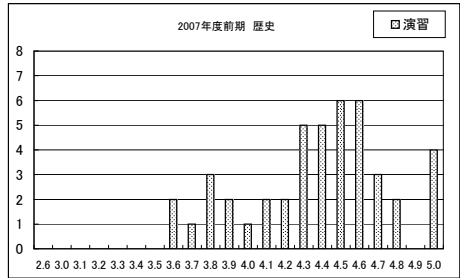
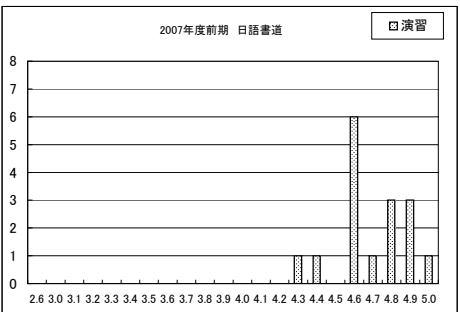
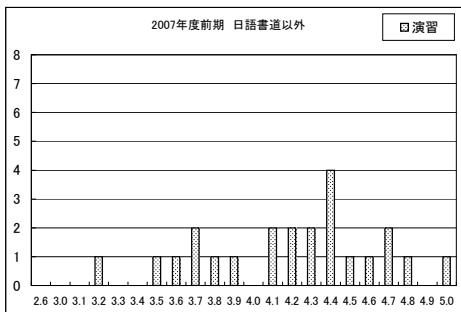
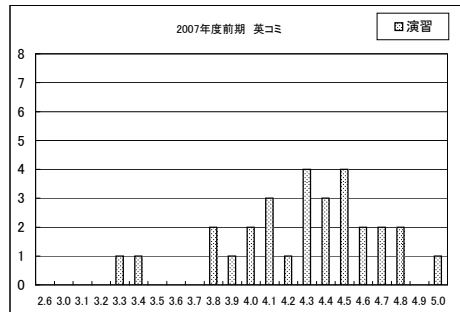
学科	点数	2.6	3.0	3.1	3.2	3.3	3.4	3.5	3.6	3.7	3.8	3.9	4.0	4.1	4.2	4.3	4.4	4.5	4.6	4.7	4.8	4.9	5.0	総計	
児童教育	演習										1									1	2	1	1		6

学科	点数	2.6	3.0	3.1	3.2	3.3	3.4	3.5	3.6	3.7	3.8	3.9	4.0	4.1	4.2	4.3	4.4	4.5	4.6	4.7	4.8	4.9	5.0	総計	
文化政策	演習			1		1			1		1	4	4	2	3	2	2	4	3	1	2	2	4		37

学科	点数	2.6	3.0	3.1	3.2	3.3	3.4	3.5	3.6	3.7	3.8	3.9	4.0	4.1	4.2	4.3	4.4	4.5	4.6	4.7	4.8	4.9	5.0	総計	
現代マネジメント	演習					1					1		1		1	5	2		3		2	1			17

学科	点数	2.6	3.0	3.1	3.2	3.3	3.4	3.5	3.6	3.7	3.8	3.9	4.0	4.1	4.2	4.3	4.4	4.5	4.6	4.7	4.8	4.9	5.0	総計	
看護	演習									2		2		1	1	2	1	2	4	1					16

【学科別・演習系科目「総合」ポイント分布】



外部委託科目の集計結果分析

データ⑤

A. 2007ベーシックスキル英語 ECCとその他教員の比較

	明瞭	学習目標	意欲	配慮	授業外学習	私語・環境	将来	改善	理解	興味	触発	出席	学習意欲	自主学習	総合
ECC	4.39	4.29	4.33	4.21	4.19	4.05	4.24	3.74	3.98	3.95	3.73	4.39	3.86	3.32	4.29
教員	3.95	3.82	4.08	3.83	3.78	4.02	3.86	3.51	3.63	3.62	3.46	4.33	3.68	3.17	4.01
差	▲ 0.44	▲ 0.47	▲ 0.25	▲ 0.38	▲ 0.41	▲ 0.03	▲ 0.38	▲ 0.23	▲ 0.35	▲ 0.33	▲ 0.27	▲ 0.06	▲ 0.18	▲ 0.15	▲ 0.28

○ECC教員のうち、学科の専門科目担当者は除外した。

参考:2006年前期

ECC	4.23	4.14	4.04	4.03	3.62	3.77	4.07	—	4.15	3.71	3.55	4.19	3.65	—	4.18
他	3.85	3.77	3.72	3.70	3.50	3.69	3.74	—	3.77	3.45	3.31	4.20	3.53	—	3.82
差	▲ 0.38	▲ 0.37	▲ 0.32	▲ 0.33	▲ 0.12	▲ 0.08	▲ 0.33	—	▲ 0.38	▲ 0.26	▲ 0.24	0.01	▲ 0.12	—	▲ 0.36

B. 2007ベーシックスキル情報 ECCとその他教員の比較

	明瞭	学習目標	意欲	配慮	授業外学習	私語・環境	将来	理解	理解	興味	触発	出席	学習意欲	到達度	総合
ECC	4.51	4.50	4.36	3.88	4.30	4.29	4.58	3.98	4.23	4.10	3.80	4.58	4.17	3.94	4.41
教員	3.70	3.99	4.08	3.50	3.61	3.84	4.11	3.38	3.71	3.86	3.67	4.38	3.79	3.25	3.95
差	▲ 0.81	▲ 0.51	▲ 0.28	▲ 0.38	▲ 0.69	▲ 0.45	▲ 0.47	▲ 0.60	▲ 0.52	▲ 0.24	▲ 0.13	▲ 0.20	▲ 0.38	▲ 0.69	▲ 0.46

参考:2006年前期

ECC	4.41	4.40	4.17	3.80	4.02	4.32	4.51	—	4.32	4.00	3.83	4.56	4.10	—	4.33
他	3.66	3.97	3.88	3.36	3.31	3.96	4.09	—	3.60	3.75	3.42	4.41	3.77	—	3.92
差	▲ 0.75	▲ 0.43	▲ 0.29	▲ 0.44	▲ 0.71	▲ 0.36	▲ 0.42	—	▲ 0.72	▲ 0.25	▲ 0.41	▲ 0.15	▲ 0.33	—	▲ 0.41

