

## 受験票の印刷について

ご自宅にプリンタがない場合、高校・友人に借りるなどのほか、お近くのコンビニエンスストアでの印刷が可能です。

**※受験票は A4 サイズで印刷してください。印刷後に山折り線で折って試験当日に持参してください。**

### パソコンでダウンロードした場合










ダウンロードした受験票 PDF データを USB メモリや SD カードなどに保存して、コンビニのマルチコピー機で印刷をします。詳しくは各コンビニのマルチコピー機でご確認ください。

### スマートフォン・タブレットでダウンロードした場合

専用アプリをダウンロードすることでコンビニのマルチコピー機で印刷可能です。

各アプリとマルチコピー機の画面案内に従って印刷してください。

アプリやマルチコピー機の操作方法についての問い合わせには対応できませんので、あらかじめご了承ください。

コンビニ	アプリ		
 セブンイレブン	 セブンイレブン マルチコピー	 iPhone	 Android
 ローソン  ファミリーマート	 PrintSmash	 iPhone	 Android



変化を楽しむ人であれ

京都橘大学