

事前に本マニュアルに記載の内容をすべて確認したうえで、以下の受験用URLのうち、入学を希望する学部  
のURLから受験サイトにアクセスし、受験してください。**いずれのURLも試験内容は同じため、必ずどちらか  
一方のURLにアクセスし、1度だけ受験するようにしてください。2度以上の受験はできません。**

|            |   |   |
|------------|---|---|
| 受験用<br>URL | 経済学部<br>経営学部<br>デジタルメディア学部<br>工学部         | <a href="https://area18.smp.ne.jp/area/p/nasj9ogpjm2ldmini8/H7hu5i/login.html?univCode=20003146">https://area18.smp.ne.jp/area/p/nasj9ogpjm2ldmini8/H7hu5i/login.html?univCode=20003146</a> |
|            | 文学部<br>発達教育学部<br>総合心理学部<br>看護学部<br>健康科学部  | <a href="https://area18.smp.ne.jp/area/p/nasj9ogpjm2ldmini8/H7hu5i/login.html?univCode=20003184">https://area18.smp.ne.jp/area/p/nasj9ogpjm2ldmini8/H7hu5i/login.html?univCode=20003184</a> |
| 受験期間       | 2026年2月21日（土） 10:00 - 2026年3月22日（日） 23:59 |   |

TOEIC Bridge® Listening & Reading IPテスト（オンライン）の  
テスト時間は約1時間です。スコアは試験終了直後に表示されます。

TOEIC Bridge® Listening & Reading Tests（以下、TOEIC Bridge L&R）とは

TOEIC Bridge L&Rとは英語学習初級者から中級者を対象とした、日常生活における活きたコミュニケーションに必要な、“英語で聞く・読む能力”を測定するテストです。  
テストは英文のみで構成されており、和文英訳・英文和訳といった設問はありません。解答方法の指示も英文のみです。リスニングの出題スピードはTOEIC Listening & Reading Test(以下、TOEIC L&R)よりゆっくりで、ネイティブスピーカー（英語を母国語とする人）が「注意深く」話す際のスピードです。

TOEIC Bridge® L&R IPテスト（オンライン）の概要



Listening

50問／約25分間  
15～50点



Reading

50問／35分間  
15～50点

100問／約1時間  
30～100点  
（スコアは1点刻み）

スコアの意味はマークシート方式と同じです

TOEIC Bridge® L&R IPテスト（オンライン）の問題構成

| TOEIC Bridge Listening Test（約25分間） |     |
|------------------------------------|-----|
| PART1 画像選択問題                       | 6問  |
| PART2 応答問題                         | 20問 |
| PART3 会話問題                         | 10問 |
| PART4 説明文問題                        | 14問 |
| TOEIC Bridge Reading Test（35分間）    |     |
| PART1 短文穴埋め問題                      | 15問 |
| PART2 長文穴埋め問題                      | 15問 |
| PART3 読解問題                         | 20問 |

※リーディングテストは、テスト時間内であれば、一度解答した問題の確認・修正等が可能です。

## TOEIC Bridge® L&RとTOEIC® L&Rのスコア比較表

| TOEIC Bridge L&R | 30   | 40  | 50  | 60  | 70  | 80  | 90  | 91～  |
|------------------|------|-----|-----|-----|-----|-----|-----|------|
| TOEIC L&R        | ～120 | 210 | 265 | 325 | 400 | 490 | 605 | 610～ |

・この表は日本において、TOEIC L&RとTOEIC Bridge L&Rの両方を受験した受験者データを基にTOEIC Bridge L&Rスコアから、それに対応するTOEIC L&Rスコアを予測したものです。

【スコアレンジ】 TOEIC Bridge L&R:30～100 (TOEIC Bridge Listening Test とTOEIC Bridge Reading Test のテストスコア) TOEIC L&R:10～990

・ETSでは定期的にデータの見直しを行い、必要に応じて資料を改訂する場合があります。

・TOEIC L&Rスコアについてはあくまで目安であり、TOEIC L&Rスコアとして対外的にご活用いただくことはできません。

# TOEIC Bridge® Listening & Reading IPテスト(オンライン)受験マニュアル

## ◆ 受験にあたっての注意事項

1. 受験は24時間可能です。「テスト実施終了日」までに必ず受験を終了してください。
2. 音声を使用した問題が出題されますので、必要に応じてヘッドフォンやイヤホンをご準備ください。
3. 試験時間を満了したもの（タイマーのカウントダウンがゼロになったもの）および“Finish”を押下したものを試験終了とみなします。  
※スコア表示画面まで進まずにブラウザを閉じた場合、採点されませんのでご注意ください。
4. PCの動作環境について、以下の条件をご確認ください。なお、スマートフォンおよびシンクライアント端末での受験はできません。

| OS                   | ブラウザ                                      | その他  |
|----------------------|---|--|
| ・Windows 11 (64-bit) | ・Google Chrome 最新版<br>・Microsoft Edge 最新版 | <モニタの解像度><br>解像度 1024×768以上、14インチ以上のモニタを推奨<br><ネットワーク環境><br>LAN： 各コンピュータに100Mbps<br>WiFi： 54 Mbps 以上。<br>1アクセスポイントにつき12台まで |
| ・macOS 最新版           | ・Google Chrome 最新版<br>※Safariは対応していません    |  |

※Windows/Microsoft Edge, macOS/Google Chromeについては、テスト開発元のEducational Testing Service (ETS)が指定するSystem Requirementsには含まれておりませんが、IBCが行った動作検証により問題なく動作することを確認しております。



【Macで受験する場合】：試験受験において、「Google Chrome」が受験可能なブラウザ（左のアイコン）です。  
パソコンにインストールされていない場合は、「Google Chrome」のブラウザを事前にダウンロードして、インストールしておいてください。  
ダウンロードサイトURL：<https://www.google.co.jp/chrome/>

5. iPadの動作環境について、以下の条件をご確認ください。なお、スマートフォンでの受験はできません。  
※iPadでご受験される際は専用のアプリのインストールが必要です。ご利用される場合は、巻末のアプリインストール手順を参照ください。

| モデル  | OS   | その他   |
|--|------|---|
| ・iPad 第5世代以降<br>・iPad Air 第3世代以降<br>・iPad Pro 第3世代以降<br>※iPad miniについてはモニタサイズが小さいため推奨していません。<br>※上記以前のモデルについては動作検証をしていません。 | ・最新版 | <モニタ><br>解像度 1024×768以上を推奨<br><ネットワーク環境><br>WiFi<br>※4G等モバイル回線での受験はお控えください。 |

6. TOEIC Bridge Listening & Reading IPテスト(オンライン)受験にあたっては「Authorizationコード」が必要です。
7. 定期または緊急メンテナンスのため、受験できない場合がありますので、予めご了承ください。

## ◆ トラブル発生による中断、再開

受験中にPCの不具合などトラブルが発生した場合は、一旦ブラウザを閉じて受験を中断してください。  
その後、受験を開始した手順と同様にサイトにアクセスし、Authorizationコードを入力してログインすると、“Resume Test”ボタンが表示されます。  
“Resume Test”ボタンを押下することで、中断したところからのテスト再開が可能です。

## ◆ 禁止行為

1. 第三者にAuthorization Codeを提供、譲渡、転売等を行う
2. 撮影、録画、録音、複写等を行う
3. 試験問題を漏洩させ、公開等を行う
4. 試験中に解答の援助を受ける等、不正受験を行う
5. 有害なプログラム等の送信を行う
6. 法令、公序良俗等に反する行為
7. その他、運営側に支障を与え、第三者の権利を不当に害する行為

※ 不正行為が確認された場合にはスコアを無効とすることがあります。

## ◆ 免責事項

受験者側の機器、通信に起因する損害、また、TOEIC Bridge Listening & Reading IPテスト(オンライン)およびサイトに関する変更、停止、廃止に起因する損害について、運営側は一切の責任を負いません。

## ◆ 画面イメージ～テスト開始からテスト終了までの流れ～

ETS TOEIC

利用規約 プライバシーポリシー

TOEIC® Program <IPテスト(オンライン)> 受験者サイト

ログイン

<10/30からのお知らせ>

TOEIC L&Rは、○月○日から○月○日までメンテナンスを実施します。  
【サービス停止期間:○月○日-○月○日】

学部

ID

パスワード

ログイン

【ログイン方法について】  
以下3点を選択および入力の上、ログインボタンを押してください。

- 学部  
プルダウンメニューからあなたの学部を選択してください。
- 学籍番号  
●●●大学 ●●●学部 ●●●課  
電話番号
- パスワード(初回はログイン時)  
あなたの生年月日(西暦)を入力してください(8桁半角数字)。  
(例)1999年1月1日の場合 → 19990101 と入力  
なお、パスワードをすでに変更されている場合は、変更後のパスワードを入力してください。  
また、変更したパスワードを忘れてしまった場合は、以下のお問い合わせ先までご連絡ください。

ETS TOEIC

ログアウト

利用規約 プライバシーポリシー

TOEIC® Program <IPテスト(オンライン)> 受験者サイト

パスワード再設定

必要事項をご入力の上、送信ボタンを押してください。

パスワード

パスワード

ここで再設定するパスワードは2回目以降のログインおよびテスト結果の確認に必要になります。  
再設定するパスワードを絶対に忘れないようにしてください。  
再設定するパスワードを記憶された方は以下のチェックボックスにチェックの上、送信ボタンを押してください。

再設定したパスワードを記憶した。  
☐

送信

結果確認に  
必要なため必ずメモ！

1. 本受験マニュアルの表紙（1ページ目）上部に記載されている「受験用URL」にアクセスしてください。
2. 上記の画面で必要事項を選択・入力してログインボタンをクリック。  
■ 学部：自身の入学予定学部を選択してください。  
■ ID：合格通知書などに記載されている**手続受験番号9桁を半角で**入力してください。  
■ パスワード：**TOEICの「T」（大文字）** + 生年月日（西暦）8桁を**半角**で入力してください。  
(例) 2007年4月1日生まれ → **T20070401**

3. パスワードを変更してください。

【注意】

変更したパスワードは、受験時だけでなく、結果確認時にも必要になります。  
忘れた場合は受験できない（結果確認できない）ので、必ずメモをとっておいてください。

ETS TOEIC

ログアウト

利用規約 プライバシーポリシー

TOEIC® Program <IPテスト(オンライン)> 受験者サイト

PW設定フォーム

PWの設定が完了しました。

[アンケートフォームへ](#)

ETS TOEIC

ログアウト

利用規約 プライバシーポリシー

TOEIC® Program <IPテスト(オンライン)> 受験者サイト

アンケートフォーム

必要事項をご入力の上、送信ボタンを押してください。

学部

学部

学生データ

1. どの所属している専攻・所属科(コース)にもっとも近いものを下記から選んでください。大学院・大学・短期大学・専門学校および高等専門学校(専門学校)の学生は1の「専攻」欄を選択してください。高等専門学校生は2の「所属科(コース)」欄を選択してください。

1「専攻」欄(専攻・短大・大学・大学院・専門学校)  
2「所属科(コース)」欄(高等専門学校)

英語学習量

1. 英語などのアウトプットを含む英語学習に際して、直近1週間あたりの学習時間(1日の授業時間)はどの程度ですか？  
(学校の授業時間)

2. 英語学習の目的・理由についてもっとも近いものを選択してください。

英語学習経験

1. 今まで何年間英語を勉強しましたか？

ETS TOEIC

ログアウト

利用規約 プライバシーポリシー

TOEIC® Program <IPテスト(オンライン)> 受験者サイト

アンケート内容をご確認ください。

アンケートはまだ完了していません。  
以下内容に間違いがなければ、回答完了ボタンを押してください。

学部

学部

学生データ

1. どの所属している専攻・所属科(コース)にもっとも近いものを下記から選んでください。大学院・大学・短期大学・専門学校および高等専門学校(専門学校)の学生は1の「専攻」欄を選択してください。高等専門学校生は2の「所属科(コース)」欄を選択してください。

1「専攻」欄(専攻・短大・大学・大学院・専門学校) 専・経・法・社会系  
2「所属科(コース)」欄(高等専門学校)

英語学習量

1. 英語などのアウトプットを含む英語学習に際して、直近1週間あたりの学習時間(1日の授業時間)はどの程度ですか？  
(学校の授業時間)

2. 英語学習の目的・理由についてもっとも近いものを選択してください。  
明確な目的はないが就職活動は必要だと思うから

英語学習経験

1. 今まで何年間英語を勉強しましたか？

4. アンケートに回答してください。

(次ページへ続く)

ETS TOEIC

ログアウト

利用規約 プライバシーポリシー

## TOEIC® Program <IPテスト(オンライン)> 受験者サイト

### テスト受験前の確認内容

テストの受験に必要なあなたのAuthorizationコードは以下の通りです。  
必ずメモにひかえて、忘れないうちに、ご確認ください。

**test1132**

**テスト再開・結果確認に必要なため必ずメモ！**

【必ずお読みください】受験に関する注意事項とご案内

受験に関する注意事項

1 Authorizationコード  
上記Authorizationコードはテスト受験やテスト結果確認に必要なコードです。  
必ずメモにひかえて、いただき、テスト受験時からテスト結果確認時まで、保管してください。

2 試験終了時  
試験終了後、画面を待ち、ご自身のスコアが画面に表示されます。  
スコア表示画面まで進まずにブラウザを閉じた場合、残されません。  
必ず、スコア表示画面でスコアを確認してからテスト終了してください。

受験に関するご案内

受験の前以下の受験のしおき必ずご確認ください。  
[受験のしおきを見る](#)

受験のしおきを確認された方は、Authorizationコードを使用してテストを受験してください。

#### <パソコンで受験する場合(推奨)>

受験のしおき動作環境を確認の上、以下の「受験する」ボタンを押してください。

**受験する**

【注意事項】  
Macの場合、ブラウザはGoogle Chromeをお使いください。Safariでは受験できません。  
Google Chromeが古い場合はGoogle Chromeをインストールした上で受験してください。

#### <iPadで受験する場合>

以下のApp Storeへのリンク先から専用アプリをiPadにインストールした上で、専用アプリで受験してください。  
Safariなどのブラウザでは受験できません。インストールの手順は[こちら](#)。

**App Store からダウンロード**

【注意事項】  
iPhoneとiPadで同じアプリをインストールした場合、iPadでの受験はできませんので、パソコンでの受験をお願いします。

ETS TOEIC

ログアウト

利用規約 プライバシーポリシー

## TOEIC® Program <IPテスト(オンライン)> 受験者サイト

### テスト受験前の確認内容

テストの受験に必要なあなたのAuthorizationコードは以下の通りです。  
必ずメモにひかえて、忘れないうちに、ご確認ください。

**test1132**

【必ずお読みください】受験に関する注意事項とご案内

受験に関する注意事項

1 Authorizationコード  
上記Authorizationコードはテスト受験やテスト結果確認に必要なコードです。  
必ずメモにひかえて、いただき、テスト受験時からテスト結果確認時まで、保管してください。

2 試験終了時  
試験終了後、画面を待ち、ご自身のスコアが画面に表示されます。  
スコア表示画面まで進まずにブラウザを閉じた場合、残されません。  
必ず、スコア表示画面でスコアを確認してからテスト終了してください。

受験に関するご案内

受験の前以下の受験のしおき必ずご確認ください。  
**受験のしおきを見る**

受験のしおきを確認された方は、Authorizationコードを使用してテストを受験してください。

#### <パソコンで受験する場合(推奨)>

受験のしおき動作環境を確認の上、以下の「受験する」ボタンを押してください。

**受験する**

【注意事項】  
Macの場合、ブラウザはGoogle Chromeをお使いください。Safariでは受験できません。  
Google Chromeが古い場合はGoogle Chromeをインストールした上で受験してください。

#### <iPadで受験する場合>

以下のApp Storeへのリンク先から専用アプリをiPadにインストールした上で、専用アプリで受験してください。  
Safariなどのブラウザでは受験できません。インストールの手順は[こちら](#)。

**App Store からダウンロード**

【注意事項】  
iPhoneとiPadで同じアプリをインストールした場合、iPadでの受験はできませんので、パソコンでの受験をお願いします。

**本マニュアルと内容重複のため確認不要**

5. 回答後、上記画面でAuthorization Codeが表示されます。  
Authorization Codeは、受験時だけでなく結果確認時にも必要になります。  
メモを取るなどして、必ず控えておいてください

6. 「受験する」をクリック。  
※タブレット(iPad)で受験される際はApp Storeのボタンをタップ。  
巻末のアプリインストール手順をご覧ください。  
※スマートフォンおよびシンクライアント端末での受験はできません。

\*toeic.

Check Audio and Microphone "At Home" System Check

#### Login with Authorization Code

**Submit**

#### The TOEIC® Program: English Proficiency for Everyday and Workplace Communication Skills

Prove your ability to communicate effectively with business English skills so that you can stand out against the competition and expand global job opportunities.

The TOEIC program offers a series of assessments to measure all four English-language communication skills — listening, reading, speaking and writing. The tests measure a range of skill levels, from basic-to-intermediate and advanced level.

- The TOEIC tests measure intermediate to advanced proficiency levels.
- The TOEIC Bridge® tests measure basic to intermediate proficiency level.

Copyright © by ETS. ETS, TOEIC and TOEIC BRIDGE are registered trademarks of ETS in the United States and other countries. The Eight-Point logo is a trademark of ETS. All other trademarks are the property of their respective owners.

\*ets

\*toeic.

Logout

You are logged in as: Anonymous

Start

Test

TOEIC Bridge Listening and Reading Test

**Start Test**

Copyright © by ETS. ETS, TOEIC and TOEIC BRIDGE are registered trademarks of ETS in the United States and other countries. The Eight-Point logo is a trademark of ETS. All other trademarks are the property of their respective owners.

\*ets

7. Authorization Codeを入力して、「Submit」をクリック。

8. 「Start Test」をクリック。

\*toeic bridge

### The Redesigned TOEIC Bridge® Listening and Reading Tests

Copyright © 2023 by ETS. ETS and TOEIC are registered trademarks of ETS in the United States and other countries. The Eight-Point logo is a trademark of ETS.

Select the **Next** button in the bottom right-hand corner of your screen to go on to the test.  
The **Next** button will also allow you to move between sections of the test.

**Next**

\*toeic bridge

### Confidentiality Agreement

All parts of this test are confidential and owned by ETS. You are not permitted to disclose or reproduce this test in part or in whole. Violators of this policy will be banned from future testing and any scores earned will be canceled. Violators will also be prosecuted in the federal courts of applicable laws.

By clicking the **Yes** button, you agree that you will not make known, copy, or provide anyone with the test questions or answers that you have seen on part of this test.

**Yes**

Select **Next** to go on.

**Next**

9. 「Next」をクリック。

10. 表示されている遵守事項に同意の上「Yes」を選択し、「Next」をクリック。

|   |   |           |         |       |    |    |    |
|---|---|-----------|---------|-------|----|----|----|
| <div><div>*toeic bridge</div><div><div>If You Need the Administrator</div><div>Please contact your administrator if you have a problem with your device or have questions about the test administration.</div><div>Select <b>Next</b> to go on.</div></div><div><div>Next &gt;</div></div></div>  | <div><div>*toeic bridge</div><div><div>Testing the Volume</div><div><ul style="list-style-type: none"><li>To change the volume, click on the Volume icon at the top right of the screen.<ul style="list-style-type: none"><li>The volume control will appear.</li><li>Move the volume indicator to change the volume.</li></ul></li><li>To stop the control, click on the Volume icon again.</li><li>You will be able to change the volume during the test if you need to.</li></ul></div><div>Select <b>Next</b> to go on.</div></div><div><div>Next &gt;</div></div></div>  |           |         |       |    |    |    |
| 11. テストセンター実施に関する説明が表示されるので、「Next」をクリック。  | 12. 右上の「Volume」を押下しカーソルを上下させ希望の音量に調整後「Next」をクリック。<br>※インターネット環境によっては、音声が出るまでに1〜2分かかることがあります。<br>※テスト本編に支障が出ますので、ここで音声聞こえることを確認してください。   |           |         |       |    |    |    |
| <div><div>*toeic bridge</div><div><div>Directions</div><div>These tests measure how well you can understand English. There are two tests: Listening and Reading. Please answer every question.</div><div>Here is an example question.</div><div><div>Marie _____ for three hours yesterday.</div><div><div>(A) study</div><div>(B) studies</div><div>(C) studied</div><div>(D) studying</div></div></div><div>The best answer is (C), so you should click on the letter (C).</div><div><div>Next &gt;</div></div></div></div> | <div><div>*toeic bridge</div><div><div>Redesigned TOEIC Bridge® Listening Test</div><div><div>LISTENING</div><div>This is the Listening test. There are four parts to this test.</div><div><div>LISTENING PART 1</div><div>Directions: You will see a set of four pictures on your screen, and you will hear one short phrase or sentence. Look at the set of pictures. Choose the picture that the phrase or sentence best describes. Then click on the letter (A), (B), (C), or (D).</div><div>Look at the sample pictures on your screen and listen to the phrase.</div><div>Example:</div><div>You will hear: A man wearing headphones</div><div><div>(A) (B) (C) (D)</div></div><div>The best answer is (D), so you should click on the letter (D).</div></div></div><div><div>Next &gt;</div></div></div></div> |           |         |       |    |    |    |
| 13. テスト概要を確認後、「Next」をクリック。  | 14. Listening Sectionが始まります。音声に従ってテストを進めてください   |           |         |       |    |    |    |
| <div><div>*toeic bridge</div><div><div>Congratulations!</div><div>You have completed your test session for the Redesigned TOEIC® Bridge Listening and Reading test. It is now safe to close your browser. Follow the instructions on the screen to view the end of the test screen.</div><div>Select <b>Next</b> to go on.</div></div><div><div>Next &gt;</div></div></div>   | <div><div>*toeic bridge</div><div><div>Your Redesigned TOEIC® Bridge Listening and Reading Results:</div><div><table><tr><td>Listening</td><td>Reading</td><td>Total</td></tr><tr><td>15</td><td>15</td><td>30</td></tr></table></div><div>These online scores are intended for your informational use only. This page is not valid for transmission of scores to an institution.</div><div><div>必ずスコアが出るまで画面を進めてください</div></div><div><div>Exit</div></div></div></div>   | Listening | Reading | Total | 15 | 15 | 30 |
| Listening   | Reading   | Total     |         |       |    |    |    |
| 15  | 15  | 30        |         |       |    |    |    |
| 15. テストがすべて終了すると下記画面が表示されます。「Next」をクリックし、テスト結果を確認してください。<br>※スコア表示画面まで進まずにブラウザを閉じた場合、採点されませんのでご注意ください。  | 16. スコアを確認し「Exit」で終了してください。   |           |         |       |    |    |    |

## ◆ Reading Sectionアイコン説明

|  |  |
|--|--|
|  | Reading Testに入るとカウントダウンタイマーが画面右上に表示されます。                 |
|  | チェックボックスをクリックすると、チェックマークが入り、後で確認したい問題にマークをつけることができます。    |
|  | 問題の一覧画面に移動することができます。Review画面詳細については次のReview画面説明をご確認ください。 |
|  | Backボタンで一つ前の問題、Nextボタンで次の問題へ移動できます。                      |

## ◆ Review画面説明

\*toeic bridge.

Redesigned TOEIC Bridge® Reading Test  
Questions 51-100 of 100

00:30:32

**Review**

The table below shows you the questions you have answered, marked for review, or still need to answer.

- Select the question number in the table to return to a specific question.
- Select **Review All** to review your responses for all of the questions in the table.
- Select **Review Not Answered** to review only the questions that are not answered.

**Key**

- ✓ = Answered
- 🚩 = Marked for Review
- ! = Not Answered

|   |    |   |
|---|----|---|
| ✓ | 51 |   |
| ✓ | 52 |   |
| ✓ | 53 |   |
| ! | 54 |   |
| ! | 55 | 🚩 |
| ✓ | 56 |   |
| ! | 57 |   |
| ! | 58 |   |
| ! | 59 |   |
| ! | 60 |   |

Review All

Review Marked

Review Not Answered

Finish

|  |  |
|--|--|
|  | 解答済みの問題番号に表示されます。  |
|  | 未解答の問題番号に表示されます。   |
|  | “Mark item for review”にチェックを入れた問題に表示されます。  |
|  | Reading Testの冒頭（Part 1のDirection）に戻ります。  |
|  | “Mark item for review”にチェックが入っている最初の問題に戻ります。この状態で“Next”を押すことで“Mark item for review”にチェックが入っている問題のみを見直すことができます。 |
|  | 未解答の最初の問題に戻ります。この状態で“Next”を押すことで未解答の問題のみを見直すことができます。   |
|  | 試験終了時間が来る前に終了することができます。<br>“Finish”を押すと、スコアが表示され、残り時間が余っていたとしても、テストの再開はできなくなりますのでご注意ください。                      |



## ◆ 画面イメージ～テスト結果確認の流れ～

※テスト結果票は、ご自身のテスト受験完了日の翌日10時以降から、2026年5月31日（日）までダウンロード・保存が可能です。  
この期間を過ぎますと結果の確認ができなくなりますので、ご注意ください。

## TOEIC® Program &lt;IPテスト(オンライン)&gt; 受験者サイト

|           |                                |
|-----------|--------------------------------|
| テスト種別     | TOEIC Listening & Reading Test |
| 申込番号      | OTLR000077                     |
| 実施団体名     | アイアイピーシー                       |
| テスト実施開始日  | 2019年6月26日                     |
| テスト実施終了日  | 2019年6月26日                     |
| 受験者情報登録期間 | 2019年6月26日                     |

## 登録情報

|          |                          |
|----------|--------------------------|
| 氏名(漢字)   | 国際 花子                    |
| 氏名(カナ)   | コクサイ ハナコ                 |
| 氏名(ローマ字) | KOKUSAI HANAKO           |
| 性別       | 女性                       |
| 生年月日     | 2000年1月1日                |
| メールアドレス  | nishihara@ipc-jkbk.ac.jp |
| 受験番号     | 1234567890               |
| 所属コード    | 1234                     |

テスト結果確認

1. ご自身が受験を完了された日の翌日午前10時以降に「TOEIC Bridge Listening & Reading IPテスト（オンライン）結果確認用のURL」にアクセスしてください。  
(<https://area18.smp.ne.jp/area/p/nasj90bojk0lbngkh7/dbV88j/login.html>)
2. 必要事項を入力して「ログイン」をクリック。  
【各項目について】  
■ Authorization コード  
テスト受験時に使用したAuthorization Codeを入力してください。  
■ パスワード  
テスト受験時にご自身で変更されたパスワードを入力してください。

※Authorization Codeは本受験マニュアルの表紙（1ページ目）上部に記載されている「受験用URL」にアクセスし、受験番号とパスワードを入力することで確認できます。  
この時のパスワードは自身で変更したパスワードになります。

パスワードを忘れた場合は、手続受験番号をお手元に用意し、以下にお電話ください。

TEL : **050-1790-7424**  
(土・日・祝日・年末年始を除く10:00～17:00)

3. ご自身のテスト結果をご確認ください。

4. 「テスト結果印刷」をクリックすると、ご自身のテスト結果をPDF形式で印刷いただけます。必要に応じてPDFファイルを保存しご活用ください。

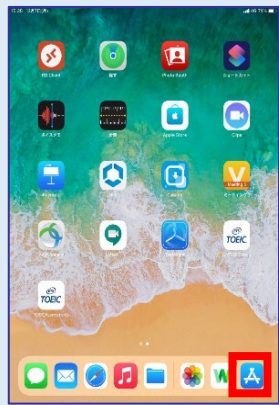
※テスト結果は、ご自身のテスト受験完了日の翌日10時以降から、2026年5月31日（日）までダウンロード・保存が可能です。この期間を過ぎますと結果の確認ができなくなりますので、ご注意ください。

その他トラブルや不明な点はTOEIC Program <IPテスト（オンライン）> ヘルプデスクまでお問い合わせください  
※お問い合わせの際は所属団体名（大学名）をお知らせください

お問い合わせ先：TOEIC Program <IPテスト（オンライン）> ヘルプデスク  
TEL: **050-1790-7424** (平日：10時～17時/土日祝日・年末年始除く)



## ◆ iPadでの受験にあたって～



検索ボックスに  
**TOEIC Assessments**

と入力してください。

**\*\*省略して検索しても**

**ヒットしないのでご注意ください。**

**検索でヒットしない場合は、  
こちらからインストールください**

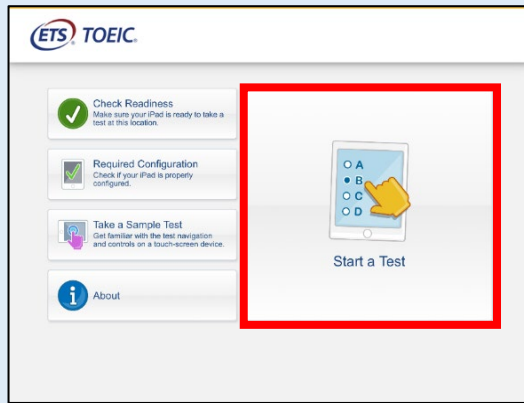
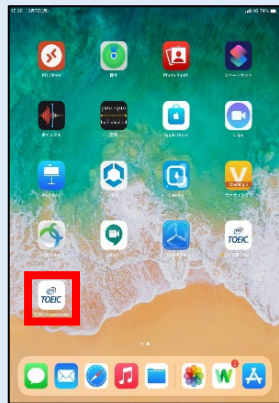
iOS用



Android用



1. App Storeをタップし、検索ボックスに“TOEIC Assessments”と入力。対象のアプリをインストールしてください。



**Bluetooth接続機器(キーボード、イヤホン等)を  
ご利用の場合**

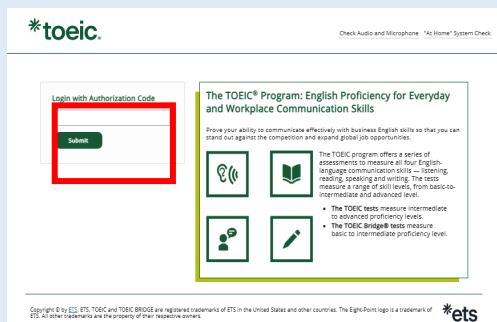
TOEIC Assessmentsのアプリでは「評価モード」を  
適応しています。  
そのため試験中は「設定」を含め、一切他のアプリの  
使用ができなくなります。

よって、Bluetooth接続/切り替え等は  
必ずアプリ起動前にお済ませください。

なお試験途中でBluetooth接続が切れた場合、  
キーボード、スピーカー、マイク等は自動で内蔵のものに  
切り替わります。

2. インストールされたアプリを起動し、“Start a Test”をタップします。

**\*\*アプリ起動時にマイクの使用許可及び、アプリ起動中ほかのアプリの使用を制限する旨のポップアップが表示されますので「はい」をタップしてください。**



3. Authorization Codeを入力し“Submit”押下後、“Start Test”をタップしてください。テストが始まりますので画面に従って受験してください。

## ◆ 受験にあたっての注意事項 ～

1. トラブル発生による中断、再開

受験中にタブレットの不具合などトラブルが発生した場合は、一旦アプリを閉じて受験を中断してください。

その後、受験を開始した手順と同様にアプリを開き、Authorization Codeを入力してログインすると、“Resume Test”ボタンが表示されます。

“Resume Test”ボタンを押下することで、中断したところからのテスト再開が可能です。

**\*\*ホームボタン等を押してもアプリを閉じることができません。タブレット自体を強制終了する仕方につきましてはホームボタンと電源ボタンの同時長押しが一般的ですが、タブレットのモデルによっても異なりますので詳細はAppleのサイトをご確認ください。**

2. 試験時間を満了したもの（タイマーのカウントダウンがゼロになったもの）および“Finish Test”を押下したものを試験終了とみなします。

**\*\*スコア表示画面まで進まずにブラウザを閉じた場合、採点されませんのでご注意ください。**